


Selects

Die Schweizer Wahlstudie







Papierfragebogen
2023

Hinweise zum Ausfüllen des Fragebogens

Herzlichen Dank im Voraus, dass Sie sich die Zeit nehmen, unseren Fragebogen für die Wahlstudie Selects 2023 auszufüllen. Ihre Daten und Antworten werden **streng vertraulich** behandelt.

Hier einige kurze Hinweise, um Ihnen das Ausfüllen zu erleichtern:

- Bitte verwenden Sie für das Ausfüllen einen dunklen Kugelschreiber oder einen anderen gut lesbaren Stift.
- Geben Sie bitte Ihre Antwort mit einem Kreuz im Feld Ihrer Wahl an: 
- Falls Sie ein falsches Feld angekreuzt haben, streichen Sie bitte das fälschlicherweise angekreuzte Feld durch, indem Sie deutlich über den Rand hinausschreiben und machen Sie ein neues Kreuz im gewünschten Feld:  
- Falls nicht anders angegeben, geben Sie bitte nur **eine Antwort** pro (Teil-)Frage. Jene Fragen, bei denen mehrere Antworten möglich sind, sind mit dem folgenden Hinweis versehen: „Mehrfachantworten möglich“. Diese Fragen erkennt man ausserdem daran, dass sie mit quadratischen anstatt runden Eingabefeldern versehen sind.
- Beim Symbol  bitten wir Sie, eine schriftliche Antwort ohne Abkürzungen zu geben.
- Wenn Sie einen Pfeil mit einem eingefärbten Textfeld finden, bitten wir Sie, bei der entsprechenden Frage fortzufahren.

Beispiel:  **Gehen Sie zu Q23 (S. 17)**

Bei Fragen stehen wir Ihnen gerne zur Verfügung:

- Telefon: **021 692 46 69**
- E-Mail: **selects2023@fors.unil.ch**
- Info-Website: **www.selects.ch/info**

Bitte retournieren Sie den ausgefüllten Fragebogen im vorfrankierten Antwortcouvert an:

FORS - 5002

Université de Lausanne

Bâtiment Géopolis

1015 Lausanne

Durch Retournieren des ausgefüllten Papierfragebogens bestätigen Sie, dass Sie die per Post erhaltenen Informationen zur Befragung zur Kenntnis genommen haben und mit der Teilnahme an der Umfrage sowie der Weitergabe und Veröffentlichung Ihrer Daten zwecks Forschung und Lehre einverstanden sind.

Sie stimmen ausserdem zu, dass ein Teil der Daten dem internationalen Forschungsprogramm "Comparative Study of Electoral Systems" (CSES) an der Universität Michigan (USA) übermittelt werden, wo sie mit vergleichbaren Daten aus anderen Ländern zusammengefügt werden.

Q1

Bitte geben Sie das Geschlecht an, welches in Ihren Ausweispapieren angegeben ist.

- ☐₁ Männlich
- ☐₂ Weiblich

Q2

Bitte geben Sie Ihr Geburtsjahr an.



--	--	--	--

Q3

In welchem Kanton sind Sie zurzeit stimmberechtigt?

- | | | |
|--|--|--|
| <input type="radio"/> ₁₉ Aargau | <input type="radio"/> ₁₈ Graubünden | <input type="radio"/> ₁₇ St. Gallen |
| <input type="radio"/> ₁₅ Appenzell Ausserrhoden | <input type="radio"/> ₂₆ Jura | <input type="radio"/> ₂₁ Tessin |
| <input type="radio"/> ₁₆ Appenzell Innerrhoden | <input type="radio"/> ₃ Luzern | <input type="radio"/> ₂₀ Thurgau |
| <input type="radio"/> ₁₃ Basel-Land | <input type="radio"/> ₂₄ Neuenburg | <input type="radio"/> ₄ Uri |
| <input type="radio"/> ₁₂ Basel-Stadt | <input type="radio"/> ₇ Nidwalden | <input type="radio"/> ₂₂ Waadt |
| <input type="radio"/> ₂ Bern | <input type="radio"/> ₆ Obwalden | <input type="radio"/> ₂₃ Wallis |
| <input type="radio"/> ₁₀ Freiburg | <input type="radio"/> ₁₄ Schaffhausen | <input type="radio"/> ₉ Zug |
| <input type="radio"/> ₂₅ Genf | <input type="radio"/> ₅ Schwyz | <input type="radio"/> ₁ Zürich |
| <input type="radio"/> ₈ Glarus | <input type="radio"/> ₁₁ Solothurn | |

Q4

Wie interessiert sind Sie im Allgemeinen an der Politik?

- ☐₁ Überhaupt nicht interessiert
- ☐₂ Eher nicht interessiert
- ☐₃ Eher interessiert
- ☐₄ Sehr interessiert

Q5

Welches ist Ihrer Meinung nach gegenwärtig das wichtigste politische Problem, mit dem die Schweiz konfrontiert ist?

Bitte schreiben Sie Ihre Antwort in das untenstehende Feld.

**Q6**



Und welches ist Ihrer Meinung nach das zweitwichtigste politische Problem?

Bitte schreiben Sie Ihre Antwort in das untenstehende Feld.



Q7

Welches ist Ihrer Meinung nach die kompetenteste Partei für die Lösung dieser Probleme?

	Wichtigstes Problem	Zweitwichtigstes Problem
FDP.Die Liberalen	<input type="radio"/> 1	<input type="radio"/> 1
Die Mitte (CVP / BDP)	<input type="radio"/> 2	<input type="radio"/> 2
SP - Sozialdemokratische Partei	<input type="radio"/> 3	<input type="radio"/> 3
SVP - Schweizerische Volkspartei	<input type="radio"/> 4	<input type="radio"/> 4
GPS - Grüne / Grüne Partei Schweiz	<input type="radio"/> 5	<input type="radio"/> 5
GLP - Grünliberale Partei	<input type="radio"/> 6	<input type="radio"/> 6
Lega - Lega dei Ticinesi	<input type="radio"/> 7	<input type="radio"/> 7
MCG - Mouvement citoyens genevois	<input type="radio"/> 8	<input type="radio"/> 8
CSP - Christlich-soziale Partei	<input type="radio"/> 9	<input type="radio"/> 9
EVP - Evangelische Volkspartei	<input type="radio"/> 10	<input type="radio"/> 10
EDU - Eidgenössisch-Demokratische Union	<input type="radio"/> 11	<input type="radio"/> 11
PdA - Partei der Arbeit	<input type="radio"/> 12	<input type="radio"/> 12
AL - Alternative / Sol - SolidaritéS / MPS - Movimento per il socialismo	<input type="radio"/> 13	<input type="radio"/> 13
Andere Partei (bitte angeben):	<input type="radio"/> 20	<input type="radio"/> 20
		
Weiss nicht	<input type="radio"/> 98	<input type="radio"/> 98

Q8

Bitte geben Sie zu jeder der folgenden Aussagen an, inwieweit Sie dieser zustimmen.

	Stimme überhaupt nicht zu	Stimme eher nicht zu	Weder noch	Stimme eher zu	Stimme voll und ganz zu
Ich habe das Gefühl, dass ich die wichtigsten politischen Themen im Land verstehe.	<input type="radio"/> 1	<input type="radio"/> 2	<input type="radio"/> 3	<input type="radio"/> 4	<input type="radio"/> 5
Die Demokratie ist immer und unter allen Umständen jeder anderen Regierungsform vorzuziehen.	<input type="radio"/> 1	<input type="radio"/> 2	<input type="radio"/> 3	<input type="radio"/> 4	<input type="radio"/> 5
Die Gerichte sollten befähigt sein, die Regierung zu stoppen, wenn sie ihre Befugnisse überschreitet.	<input type="radio"/> 1	<input type="radio"/> 2	<input type="radio"/> 3	<input type="radio"/> 4	<input type="radio"/> 5
Eine starke Führungspersönlichkeit in der Regierung zu haben ist gut für die Schweiz, auch wenn sie sich nicht immer an die Regeln hält, um Dinge voranzubringen.	<input type="radio"/> 1	<input type="radio"/> 2	<input type="radio"/> 3	<input type="radio"/> 4	<input type="radio"/> 5
Die Massnahmen zur Erhöhung des Frauenanteils in der Politik sind zu weit gegangen.	<input type="radio"/> 1	<input type="radio"/> 2	<input type="radio"/> 3	<input type="radio"/> 4	<input type="radio"/> 5

Q9

Die Schweiz würde besser regiert, wenn anstelle von gewählten Politikern/Politikerinnen wichtige politische Entscheidungen von folgenden Personen getroffen würden:

	Stimme überhaupt nicht zu	Stimme eher nicht zu	Weder noch	Stimme eher zu	Stimme voll und ganz zu
von erfolgreichen Unternehmern/Unternehmerinnen	<input type="radio"/> ₁	<input type="radio"/> ₂	<input type="radio"/> ₃	<input type="radio"/> ₄	<input type="radio"/> ₅
von unabhängigen Experten/Expertinnen	<input type="radio"/> ₁	<input type="radio"/> ₂	<input type="radio"/> ₃	<input type="radio"/> ₄	<input type="radio"/> ₅
von der Stimmbbevölkerung in Volksabstimmungen	<input type="radio"/> ₁	<input type="radio"/> ₂	<input type="radio"/> ₃	<input type="radio"/> ₄	<input type="radio"/> ₅

Q10

Einige Länder gelten als sehr demokratisch, andere als weniger demokratisch. Wo auf der folgenden Skala würden Sie die Schweiz positionieren?

0 = Überhaupt nicht demokratisch

10 = Voll und ganz demokratisch

0	1	2	3	4	5	6	7	8	9	10	Weiss nicht
<input type="radio"/> ₀	<input type="radio"/> ₁	<input type="radio"/> ₂	<input type="radio"/> ₃	<input type="radio"/> ₄	<input type="radio"/> ₅	<input type="radio"/> ₆	<input type="radio"/> ₇	<input type="radio"/> ₈	<input type="radio"/> ₉	<input type="radio"/> ₁₀	<input type="radio"/> ₉₈

Q11

Wie stark vertrauen Sie den folgenden Institutionen und Organisationen?

	Überhaupt nicht	Nicht stark	Eher stark	Sehr stark
Dem Schweizer Parlament (Nationalrat und Ständerat)	<input type="radio"/> ₁	<input type="radio"/> ₂	<input type="radio"/> ₃	<input type="radio"/> ₄
Dem Bundesrat	<input type="radio"/> ₁	<input type="radio"/> ₂	<input type="radio"/> ₃	<input type="radio"/> ₄
Der Justiz / den Gerichten	<input type="radio"/> ₁	<input type="radio"/> ₂	<input type="radio"/> ₃	<input type="radio"/> ₄
Den Wissenschaftlern / Wissenschaftlerinnen	<input type="radio"/> ₁	<input type="radio"/> ₂	<input type="radio"/> ₃	<input type="radio"/> ₄
Den politischen Parteien auf eidgenössischer Ebene	<input type="radio"/> ₁	<input type="radio"/> ₂	<input type="radio"/> ₃	<input type="radio"/> ₄
Den traditionellen Medien wie Zeitungen, Fernsehen oder Radio	<input type="radio"/> ₁	<input type="radio"/> ₂	<input type="radio"/> ₃	<input type="radio"/> ₄
Den sozialen Medien wie Facebook, X (Twitter) oder Whatsapp	<input type="radio"/> ₁	<input type="radio"/> ₂	<input type="radio"/> ₃	<input type="radio"/> ₄

Q12

Wie gut hat der Bundesrat Ihrer Meinung nach in den letzten vier Jahren gearbeitet?

- ☐₁ Sehr schlecht
- ☐₂ Schlecht
- ☐₃ Gut
- ☐₄ Sehr gut

Q13 Und wie zufrieden sind Sie mit der Arbeit des Bundesrats bei der Bewältigung der Folgen der Coronakrise?

- ☐ ₁ Überhaupt nicht zufrieden
- ☐ ₂ Nicht sehr zufrieden
- ☐ ₃ Ziemlich zufrieden
- ☐ ₄ Sehr zufrieden

Q14 Wie hat sich die wirtschaftliche Lage in der Schweiz Ihrer Meinung nach in den letzten 12 Monaten entwickelt?

- ☐ ₁ Deutlich verschlechtert
- ☐ ₂ Ein wenig verschlechtert
- ☐ ₃ Unverändert geblieben
- ☐ ₄ Ein wenig verbessert
- ☐ ₅ Deutlich verbessert

Q15 Wie hat sich Ihre persönliche finanzielle Lage in den letzten 12 Monaten entwickelt?

- ☐ ₁ Deutlich verschlechtert
- ☐ ₂ Ein wenig verschlechtert
- ☐ ₃ Unverändert geblieben
- ☐ ₄ Ein wenig verbessert
- ☐ ₅ Deutlich verbessert

Q16 Was erwarten Sie, wie wird die allgemeine wirtschaftliche Lage in der Schweiz in einem Jahr sein?

- ☐ ₁ Deutlich schlechter
- ☐ ₂ Eher schlechter
- ☐ ₃ Etwa gleich
- ☐ ₄ Eher besser
- ☐ ₅ Deutlich besser

Q17 Wie oft haben Sie während dem Wahlkampf mit jemandem aus Ihrem Umfeld (Familienmitgliedern, Freundes- oder Bekanntenkreis) über die eidgenössischen Wahlen vom 22. Oktober 2023 diskutiert?

- ☐ ₁ Nie
- ☐ ₂ Selten
- ☐ ₃ Manchmal
- ☐ ₄ Oft

Q18

Welche der folgenden Quellen haben Sie in den Wochen vor den Wahlen genutzt, um sich über die Parteien und Kandidierenden zu informieren?

Mehrfachantworten möglich

- ☐₁ Werbung/Briefe der Parteien oder Kandidierenden im Briefkasten
- ☐₂ Sendungen oder politische Debatten im Fernsehen oder am Radio
- ☐₃ Wahlkampfberichterstattung in der Presse
- ☐₄ Stände der Parteien auf der Strasse
- ☐₅ Gespräche am Arbeitsplatz oder in der Schule
- ☐₆ Politische Veranstaltungen der Parteien
- ☐₇ Online-Wahlhilfen wie smartvote
- ☐₈ Gespräche mit Familie oder Freunden
- ☐₉ Inserate der Parteien und Kandidierenden in den Zeitungen
- ☐₁₀ Internet-Seiten, Blogs oder soziale Medien von Parteien und Kandidierenden
- ☐₁₁ Meinungsumfragen zu den eidgenössischen Wahlen
- ☐₁₂ Plakate in den Strassen
- ☐₁₃ Hausbesuche oder Telefonanrufe von Parteien oder Kandidierenden
- ☐₁₄ Keine der aufgeführten Quellen

Q19

Wie viele Tage pro Woche haben Sie in einer durchschnittlichen Woche während des vergangenen Wahlkampfs Nachrichten über Parteien und Kandidierende in folgenden Medien verfolgt?

	0	1	2	3	4	5	6	7	Weiss nicht
Schweizer Fernsehen SRF	<input type="radio"/>	<input type="radio"/>	<input type="radio"/>	<input type="radio"/>	<input type="radio"/>	<input type="radio"/>	<input type="radio"/>	<input type="radio"/>	<input type="radio"/>
Privater Fernsehsender (z.B. TeleZüri, TeleBärn, TeleTop)	<input type="radio"/>	<input type="radio"/>	<input type="radio"/>	<input type="radio"/>	<input type="radio"/>	<input type="radio"/>	<input type="radio"/>	<input type="radio"/>	<input type="radio"/>
Radio	<input type="radio"/>	<input type="radio"/>	<input type="radio"/>	<input type="radio"/>	<input type="radio"/>	<input type="radio"/>	<input type="radio"/>	<input type="radio"/>	<input type="radio"/>
Zeitungen (gedruckt oder online)	<input type="radio"/>	<input type="radio"/>	<input type="radio"/>	<input type="radio"/>	<input type="radio"/>	<input type="radio"/>	<input type="radio"/>	<input type="radio"/>	<input type="radio"/>
Online-Newsseiten (z.B. Watson, Nau)	<input type="radio"/>	<input type="radio"/>	<input type="radio"/>	<input type="radio"/>	<input type="radio"/>	<input type="radio"/>	<input type="radio"/>	<input type="radio"/>	<input type="radio"/>
Soziale Medien wie Facebook, X (Twitter) oder WhatsApp	<input type="radio"/>	<input type="radio"/>	<input type="radio"/>	<input type="radio"/>	<input type="radio"/>	<input type="radio"/>	<input type="radio"/>	<input type="radio"/>	<input type="radio"/>

➔ Wenn weniger als 7 oder « Weiss nicht », gehen Sie zu **Q21**
(S.7)

Q20

Und wie häufig haben Sie diese sozialen Medien an einem durchschnittlichen Tag genutzt, um Nachrichten über Parteien und Kandidierende zu verfolgen?

- ☐₁ Ungefähr einmal täglich
- ☐₂ Mehrmals täglich
- ☐₃ Mindestens zehnmal täglich
- ☐₉₈ Weiss nicht

Q21

An den eidgenössischen Wahlen vom 22. Oktober hat ungefähr die Hälfte der Stimmberechtigten nicht teilgenommen. Welche Aussage trifft am besten auf Sie zu?

- ☐₁ Ich habe nicht an den eidgenössischen Wahlen im Oktober teilgenommen.
- ☐₂ Ich habe es mir überlegt, habe dann aber doch nicht teilgenommen.
- ☐₃ Normalerweise nehme ich teil, diesmal aber nicht.
- ☐₄ Ich habe an den eidgenössischen Wahlen im Oktober teilgenommen. → **Gehen Sie zu Q25 (S. 8)**

Q22

Es gibt verschiedene Gründe, weshalb man nicht an eidgenössischen Wahlen teilnimmt. Welche der folgenden Gründe treffen auf Sie zu?

Mehrfachantworten möglich

- ☐₁ Ich konnte mich nicht entscheiden.
- ☐₂ Ich interessiere mich nicht für Politik.
- ☐₃ Die Wahlen sind zu kompliziert.
- ☐₄ Keine Partei und kein/e Kandidat/in überzeugten mich.
- ☐₅ Mein bevorzugter Kandidat/meine bevorzugte Kandidatin oder meine bevorzugte Partei hatte keine Chance, gewählt zu werden.
- ☐₆ Ich kannte die Kandidierenden zu wenig.
- ☐₇ Die Wahlen haben keine Auswirkungen auf die Regierungszusammensetzung.
- ☐₈ Durch Wahlen verändert sich nichts.
- ☐₉ Bei Volksabstimmungen kann man grösseren Einfluss auf die Politik ausüben.
- ☐₁₀ Ich war verhindert (z.B. Krankheit, Unfall, Abwesenheit, usw.).
- ☐₁₁ Anderer Grund (bitte angeben):

Q23

Wenn Sie an den Nationalratswahlen teilgenommen hätten: Welche Partei hätten Sie gewählt?

- ☐₁ FDP.Die Liberalen
- ☐₂ Die Mitte (CVP / BDP)
- ☐₃ SP - Sozialdemokratische Partei
- ☐₄ SVP - Schweizerische Volkspartei
- ☐₅ GPS - Grüne / Grüne Partei Schweiz
- ☐₆ GLP - Grünliberale Partei
- ☐₇ Lega - Lega dei Ticinesi
- ☐₈ MCG - Mouvement citoyens genevois
- ☐₉ CSP - Christlich-soziale Partei
- ☐₁₀ EVP - Evangelische Volkspartei
- ☐₁₁ EDU - Eidgenössisch-Demokratische Union
- ☐₁₂ PdA - Partei der Arbeit
- ☐₁₃ AL - Alternative / Sol - Solidarités / MPS - Movimento per il socialismo
- ☐₂₀ Andere Partei (bitte angeben):
- ☐₉₈ Weiss nicht

Q24**Wie zufrieden sind Sie mit Ihrer Entscheidung, bei den eidgenössischen Wahlen 2023 nicht teilgenommen zu haben?**

- ☐ ₁ Überhaupt nicht zufrieden
- ☐ ₂ Nicht sehr zufrieden
- ☐ ₃ Ziemlich zufrieden
- ☐ ₄ Sehr zufrieden

Wenn Sie nicht an den eidgenössischen Wahlen 2023 teilgenommen haben (**Q21**), können Sie die Fragen mit grünem Hintergrund überspringen und mit **Q37** (S. 14) fortfahren

Q25**Es gibt mehrere Gründe, warum man an den Wahlen teilnimmt. Was war der wichtigste Grund für Sie?**

- ☐ ₁ Tradition, Gewohnheit oder Bürgerpflicht
- ☐ ₂ Politisches Interesse
- ☐ ₃ Mitbestimmung in der Politik
- ☐ ₄ Unterstützung einer bestimmten Politik, eines bestimmten Programms
- ☐ ₅ Unterstützung einer Partei / eines Kandidaten / einer Kandidatin
- ☐ ₆ Anderer Grund (bitte angeben):

Q26**Wie haben Sie Ihre Stimme abgegeben?**

- ☐ ₁ An der Urne im Wahllokal
- ☐ ₂ Im Briefkasten der Gemeinde
- ☐ ₃ Brieflich (per Post)

→ Gehen Sie zu **Q28** (S. 9)

Q27**Wann haben Sie Ihren Wahlzettel abgegeben?**

- ☐ ₁ Sofort nach Erhalt der Wahlunterlagen
- ☐ ₂ Einige Wochen vor dem Wahltag
- ☐ ₃ Einige Tage vor dem Wahltag
- ☐ ₄ Am Wahltag
- ☐ ₅ Kann mich nicht mehr erinnern

Q28

Welche Partei haben Sie bei den Nationalratswahlen 2023 gewählt? Wenn Sie mehrere Parteien gewählt haben, von welcher Partei haben Sie am meisten Kandidierende gewählt?

- ☐₁ FDP.Die Liberalen
- ☐₂ Die Mitte (CVP / BDP)
- ☐₃ SP - Sozialdemokratische Partei
- ☐₄ SVP - Schweizerische Volkspartei
- ☐₅ GPS - Grüne / Grüne Partei Schweiz
- ☐₆ GLP - Grünliberale Partei
- ☐₇ Lega - Lega dei Ticinesi
- ☐₈ MCG - Mouvement citoyens genevois
- ☐₉ CSP - Christlich-soziale Partei
- ☐₁₀ EVP - Evangelische Volkspartei
- ☐₁₁ EDU - Eidgenössisch-Demokratische Union
- ☐₁₂ PdA - Partei der Arbeit / AL - Alternative
- ☐₁₃ AL - Alternative / Sol - SolidaritéS / MPS - Movimento per il socialismo
- ☐₂₀ Andere Partei (bitte angeben):
- ☐₉₈ Weiss nicht → **Gehen Sie zu Q31 (S. 10)**

Q29

Und warum haben Sie sich so entschieden? Es gibt verschiedene Gründe, eine Partei zu wählen. Bitte wählen Sie aus der folgenden Liste den wichtigsten Grund aus, warum Sie diese Partei gewählt haben.

- ☐₁ Die Politik dieser Partei zu bestimmten Themen
- ☐₂ Die Grundwerte dieser Partei
- ☐₃ Meine langfristige Verbundenheit mit dieser Partei
- ☐₄ Die Kompetenz dieser Partei, politische Probleme zu lösen
- ☐₅ Das Profil und die Persönlichkeit der Parteileitung
- ☐₆ Das Profil und die Persönlichkeit der Kandidaten/Kandidatinnen dieser Partei
- ☐₇ Diese Partei hatte die besten Chancen auf einen Sitzgewinn
- ☐₈ Es war vor allem eine Entscheidung gegen die anderen Parteien
- ☐₉ Anderer Grund (bitte angeben):

Q30

Wann haben Sie sich entschieden, wen Sie in den Nationalrat wählen wollen?

- ☐₁ Es ist immer klar gewesen
- ☐₂ Einige Wochen vor den Wahlen
- ☐₃ Einige Tage vor den Wahlen
- ☐₄ Im letzten Moment
- ☐₅ Kann mich nicht mehr erinnern

Q31**Haben Sie eine unveränderte Liste eingeworfen oder haben Sie die Liste verändert?**

- ☐₁ Unveränderte Liste eingeworfen → **Gehen Sie zu Q35 (S. 11)**
- ☐₂ Liste verändert oder leere Liste genommen

Q32**Wie haben Sie die Liste verändert?****Ich habe...**

	Ja	Nein	Weiss nicht
... kumuliert, d.h. einzelne Kandidierende doppelt aufgeführt	<input type="radio"/> ₁	<input type="radio"/> ₂	<input type="radio"/> ₉₈
... einzelne Kandidierende von der Liste gestrichen	<input type="radio"/> ₁	<input type="radio"/> ₂	<input type="radio"/> ₉₈
... panaschiert, d.h. Kandidierende von anderen Listen eingetragen	<input type="radio"/> ₁	<input type="radio"/> ₂	<input type="radio"/> ₉₈

↳ **Wenn « Nein » oder « Weiss nicht », gehen Sie zu Q34**

Q33**Von welchen anderen Parteien haben Sie Kandidierende auf Ihre Nationalratsliste eingetragen?****Mehrfachantworten möglich**

- ☐₁ FDP.Die Liberalen
- ☐₂ Die Mitte (CVP / BDP)
- ☐₃ SP - Sozialdemokratische Partei
- ☐₄ SVP - Schweizerische Volkspartei
- ☐₅ GPS - Grüne / Grüne Partei Schweiz
- ☐₆ GLP - Grünliberale Partei
- ☐₇ Lega - Lega dei Ticinesi
- ☐₈ MCG - Mouvement citoyens genevois
- ☐₉ CSP - Christlich-soziale Partei
- ☐₁₀ EVP - Evangelische Volkspartei
- ☐₁₁ EDU - Eidgenössisch-Demokratische Union
- ☐₁₂ PdA - Partei der Arbeit / AL - Alternative
- ☐₁₃ AL - Alternative / Sol - SolidaritéS / MPS - Movimento per il socialismo
- ☐₂₀ Andere Partei (bitte angeben):
- ☐₉₈ Weiss nicht

Q34**Nachdem Sie die Liste verändert haben, waren am Ende...**

- ☐₁ mehr Männer auf der Liste?
- ☐₂ etwa gleich viele Männer wie Frauen auf der Liste?
- ☐₃ mehr Frauen auf der Liste?
- ☐₉₈ Weiss nicht

Q35 Wie zufrieden sind Sie mit Ihrem Wahlentscheid bei den Nationalratswahlen 2023?

- ☐₁ Überhaupt nicht zufrieden
- ☐₂ Nicht sehr zufrieden
- ☐₃ Ziemlich zufrieden
- ☐₄ Sehr zufrieden

Q36

Wen haben Sie bei den Ständeratswahlen im Oktober 2023 gewählt?

Bitte kreuzen Sie nur die gewählten Kandidierenden aus Ihrem Kanton an.

- ☐₉₇ Niemanden
- ☐₉₈ Weiss nicht



Aargau

- ☐ Binder-Keller Marianne (Die Mitte)
- ☐ Burkart Thierry (FDP)
- ☐ Giezendanner Benjamin (SVP)
- ☐ Holten Nancy (Parteilos)
- ☐ Kälin Irène (Grüne)
- ☐ Lischer Pius (IG Gesundheit)
- ☐ Portmann Barbara (GLP)
- ☐ Schöni Theres (LOVB)
- ☐ Studer Lilian (EVP)
- ☐ Suter Gabriela (SP)
- ☐ Andere Person/en



Appenzell Ausserrhoden

- ☐ Caroni Andrea (FDP)
- ☐ Fischer Manuel (Parteilos)
- ☐ Andere Person



Appenzell Innerrhoden

Wahl an Landsgemeinde



Basel-Land

- ☐ Graf Maya (Grüne)
- ☐ Inäbnit Sven (FDP)
- ☐ Andere Person



Basel-Stadt

- ☐ Herter Balz (Die Mitte)
- ☐ Herzog Eva (SP)
- ☐ Messerli Pascal (SVP)
- ☐ Weber Eric (VA)
- ☐ Andere Person



Bern

- ☐ Amstutz Madeleine (BSL)
- ☐ Ananiadis Jorgo (Piraten)
- ☐ Fouquet Pascal (Piraten)
- ☐ Grossen Jürg (GLP)
- ☐ Hess Lorenz (Die Mitte)
- ☐ Hess Sandra (FDP)
- ☐ Iseli Gianpietro (Normalos)
- ☐ Jost Marc (EVP)
- ☐ Jutzi Philipp (JUP)
- ☐ Koller Richard (Parteilos)
- ☐ Lobsiger-Schmid Verena (Parteilos)
- ☐ Neeser Daniel (Normalos)
- ☐ Pulver Bernhard (Grüne)
- ☐ Salzmann Werner (SVP)
- ☐ Spycher Adrian (Normalos)
- ☐ Wasserfallen Flavia (SP)
- ☐ Zbinden Romain (Normalos)
- ☐ Andere Person/en



Freiburg

- ☐ Andrey Gerhard (Grüne)
- ☐ Chassot Isabelle (Die Mitte)
- ☐ Gapany Johanna (FDP)
- ☐ Gomez Mariaca Leonardo (GLP)
- ☐ Guido Flavio (Pacte citoyen)
- ☐ Page Pierre-André (SVP)
- ☐ Rey Alizée (SP)
- ☐ Andere Person/en



Genf

- ☐ Amaudruz Céline (SVP)
- ☐ Cruchon Pablo (EàG - LUP)
- ☐ De Montmollin Simone (FDP)
- ☐ Maître Vincent (Die Mitte)
- ☐ Matter Michel (GLP)
- ☐ Mazzone Lisa (Grüne)
- ☐ Oberson Philippe (Le peuple d'abord)
- ☐ Parmentier Danielle (EàG - LUP)
- ☐ Pini Jessica (EàG: SOL, DAL, PDT)
- ☐ Poggia Mauro (MCG)
- ☐ Sommaruga Carlo (SP)
- ☐ Thion Guillaume (EàG: SOL, DAL, PDT)
- ☐ Ventouri Anastasia-Natalia (Le peuple d'abord)
- ☐ Andere Person/en



Glarus

- ☐ Mühlemann Benjamin (FDP)
- ☐ Rothlin Peter (SVP)
- ☐ Zopfi Mathias (Grüne)
- ☐ Andere Person/en



Graubünden

- ☐ Engler Stefan (Die Mitte)
- ☐ Schmid Martin (FDP)
- ☐ Vetsch Hans (Parteilos)
- ☐ Andere Person/en



Jura

- ☐ Barthoulot Nathalie (SP)
- ☐ Crevoisier Crelrier Mathilde (SP)
- ☐ Gerber Jacques (FDP)
- ☐ Godat Pauline (Grüne)
- ☐ Juillard Charles (Die Mitte)
- ☐ Monin François (Die Mitte)
- ☐ Monnerat Paul (GLP)
- ☐ Prince Pascal (HelvEthica)
- ☐ Schärer Alec André (HelvEthica)
- ☐ Stettler Thomas (SVP)
- ☐ Vuillaume Ismaël (GLP)
- ☐ Andere Person/en



Luzern

- ☐ Fischer Roland (GLP)
- ☐ Gmür-Schönenberger Andrea (Die Mitte)
- ☐ Hagmann Yannick (Parteilos)
- ☐ Haller Dieter (SVP)
- ☐ Müller Damian (FDP)
- ☐ Regli Hanspeter (Parteilos)
- ☐ Roth David (SP)
- ☐ Spring Laura (Grüne)
- ☐ Andere Person/en



Neuenburg

- ☐ Bauer Philippe (FDP)
- ☐ Berger Daniel (SVP)
- ☐ Blum Sarah (PdA)
- ☐ Cario Grégoire (SVP)
- ☐ De la Reussille Denis (PdA)
- ☐ Fivaz Fabien (Grüne)
- ☐ Hirter Jennifer (GLP)
- ☐ Huguenin-Elie Théo (SP)
- ☐ Hurni Baptiste (SP)
- ☐ Leitenberg Brigitte (GLP)
- ☐ Leutwiler Pascale (FDP)
- ☐ Pieren Jean-Luc (PFE)
- ☐ Vara Céline (Grüne)
- ☐ Andere Person/en



Nidwalden

- ☐ Lang Urs (Aufrecht)
- ☐ Wicki Hans (FDP)
- ☐ Zwyssig Benedikt (Parteilos)
- ☐ Andere Person



Obwalden

Stille Wahl



St. Gallen

- ☐ Bullakaj Arber (SP)
- ☐ Friedli Esther (SVP)
- ☐ Grob Meret (Grüne)
- ☐ Hubschmid Stefan (Parteifrei SG)
- ☐ Jetzer Patrick (Aufrecht SG)
- ☐ Monstein Andrin (GLP)
- ☐ Seger Oskar (FDP)
- ☐ Würth Benedikt (Die Mitte)
- ☐ Andere Person/en



Schaffhausen

- ☐ Brühlmann Lisa (Junge Grüne)
- ☐ Germann Hannes (SVP)
- ☐ Minder Thomas (Parteilos)
- ☐ Schärner Nina (FDP)
- ☐ Stocker Simon (SP)
- ☐ Andere Person/en



Schwyz

- ☐ Anderegg Marty Elsbeth (SP)
- ☐ Gössi Petra (FDP)
- ☐ Heinzer David (Grüne)
- ☐ Reichmuth Othmar (Die Mitte)
- ☐ Schwander Pirmin (SVP)
- ☐ Andere Person/en



Solothurn

- ☐ Ankli Remo (FDP)
- ☐ Bischof Pirmin (Die Mitte)
- ☐ Imark Christian (SVP)
- ☐ Künzli Dieter (GLP)
- ☐ Roth Franziska (SP)
- ☐ Wettstein Felix (Grüne)
- ☐ Andere Person/en



Tessin

- ☐ Ay Massimiliano (No UE - No NATO)
- ☐ Battaglia-Richi Evelyne (GLP)
- ☐ Chiesa Marco (SVP)
- ☐ Conti Simone (Cost. Radicale)
- ☐ Ducry Jacques (Cost. Radicale)
- ☐ Farinelli Alex (FDP)
- ☐ Gysin Greta (Grüne)
- ☐ Mirante Amalia (Avanti)
- ☐ Nussbaumer Werner (HelvEthica TI)
- ☐ Regazzi Fabio (Die Mitte)
- ☐ Storni Bruno (SP)
- ☐ Andere Person/en



Thurgau

- ☐ Coray Gabriela (Parteilos)
- ☐ Häberli-Koller Brigitte (Die Mitte)
- ☐ Leuthold Stefan (GLP)
- ☐ Spiri Robin (AUFTG)
- ☐ Stark Jakob (SVP)
- ☐ Vietze Kristiane (FDP)
- ☐ Andere Person/en



Uri

- ☐ Dittli Josef (FDP)
- ☐ Z'graggen Heidi (Die Mitte)
- ☐ Andere Person/en



Wallis

- ☐ Addor Jean-Luc (SVP)
- ☐ Alpiger Claudia (SP)
- ☐ Bogiqi Aferdita (SP)
- ☐ Dessimoz Céline (Grüne)
- ☐ Jansen Philippe (GLP)
- ☐ Maret Marianne (Die Mitte)
- ☐ Nantermod Philippe (FDP)
- ☐ Rieder Beat (Die Mitte)
- ☐ Salzmann Jeannette (GLP)
- ☐ Andere Person/en



Waadt

- ☐ Broulis Pascal (FDP)
- ☐ Buclin Hadrien (EàG)
- ☐ Buffat Michaël (SVP)
- ☐ Chevalley Ella-Mona (EàG)
- ☐ Dridi Zakaria (POP)
- ☐ Gétaz Emmanuel (Les Libres)
- ☐ Janeiro Margarida (JUSO)
- ☐ Mahaim Raphaël (Grüne)
- ☐ Maillard Pierre-Yves (SP)
- ☐ Meylan François (Les Indépendants VD)
- ☐ Timofte Anaïs (POP)
- ☐ Weber Céline (GLP)
- ☐ Zimmermann Angela (Junge Grüne)
- ☐ Andere Person/en



Zug

- ☐ Hadodo Adi (Aufrecht)
- ☐ Hegglin Peter (Die Mitte)
- ☐ Michel Matthias (FDP)
- ☐ Rima Marco (Parteilos)
- ☐ Thöni Stefan (PARAT)
- ☐ Weber Kim Leandra (GLP)
- ☐ Weichelt Manuela (Grüne)
- ☐ Werner Thomas (SVP)
- ☐ Zimmermann René (Aufrecht)
- ☐ Andere Person/en



Zürich

- ☐ Gugger Nik (EVP)
- ☐ Jositsch Daniel (SP)
- ☐ Kutter Philipp (Die Mitte)
- ☐ Leupi Daniel (Grüne)
- ☐ Maiorano Rita (PdA)
- ☐ Moser Tiana Angelina (GLP)
- ☐ Ravindran Jonathan (Parteilos)
- ☐ Rutz Gregor (SVP)
- ☐ Satan Sevin Senem (PdA)
- ☐ Sauter Regine (FDP)
- ☐ Schmidt Bernhard (Parteilos)
- ☐ Vetsch Peter (Parteilos)
- ☐ Andere Person/en

Q37 Wie zufrieden sind Sie mit der Auswahl an Parteien und Kandidierenden bei den eidgenössischen Wahlen 2023?

- ☐₁ Überhaupt nicht zufrieden
- ☐₂ Nicht sehr zufrieden
- ☐₃ Ziemlich zufrieden
- ☐₄ Sehr zufrieden
- ☐₉₈ Weiss nicht

Q38 In einigen Ländern glauben die Menschen, dass die Wahlen fair durchgeführt werden. In anderen Ländern glauben die Menschen, dass die Wahlen unfair durchgeführt werden.

- ☐₁ 1 - Die Wahlen wurden fair durchgeführt
- ☐₂ 2
- ☐₃ 3
- ☐₄ 4
- ☐₅ 5 - Die Wahlen wurden unfair durchgeführt

Q39 Vor vier Jahren nahmen mehr als die Hälfte der Wahlberechtigten nicht an den eidgenössischen Wahlen teil. Welche der folgenden Aussagen trifft am besten auf Sie zu?

- ☐₁ Ich war 2019 noch nicht wahlberechtigt
- ☐₂ Ich bin mir sicher, dass ich 2019 nicht teilgenommen habe
- ☐₃ Ich glaube, dass ich 2019 nicht teilgenommen habe
- ☐₄ Ich glaube, dass ich 2019 teilgenommen habe
- ☐₅ Ich bin mir sicher, dass ich 2019 teilgenommen habe

Gehen
Sie zu **Q42** (S. 15)

Q40 In welchem Kanton waren Sie 2019 stimmberechtigt?

- | | | |
|--|--|--|
| <input type="radio"/> ₁₉ Aargau | <input type="radio"/> ₁₈ Graubünden | <input type="radio"/> ₁₇ St. Gallen |
| <input type="radio"/> ₁₅ Appenzell Ausserrhoden | <input type="radio"/> ₂₆ Jura | <input type="radio"/> ₂₁ Tessin |
| <input type="radio"/> ₁₆ Appenzell Innerrhoden | <input type="radio"/> ₃ Luzern | <input type="radio"/> ₂₀ Thurgau |
| <input type="radio"/> ₁₃ Basel-Land | <input type="radio"/> ₂₄ Neuenburg | <input type="radio"/> ₄ Uri |
| <input type="radio"/> ₁₂ Basel-Stadt | <input type="radio"/> ₇ Nidwalden | <input type="radio"/> ₂₂ Waadt |
| <input type="radio"/> ₂ Bern | <input type="radio"/> ₆ Obwalden | <input type="radio"/> ₂₃ Wallis |
| <input type="radio"/> ₁₀ Freiburg | <input type="radio"/> ₁₄ Schaffhausen | <input type="radio"/> ₉ Zug |
| <input type="radio"/> ₂₅ Genf | <input type="radio"/> ₅ Schwyz | <input type="radio"/> ₁ Zürich |
| <input type="radio"/> ₈ Glarus | <input type="radio"/> ₁₁ Solothurn | |

Q41

Welche Partei haben Sie bei den Nationalratswahlen 2019 gewählt? Wenn Sie mehrere Parteien gewählt haben, von welcher Partei haben Sie am meisten Kandidierende gewählt?

- ☐ ₁ FDP.Die Liberalen
- ☐ ₂ CVP - Christlichdemokratische Volkspartei
- ☐ ₃ SP - Sozialdemokratische Partei
- ☐ ₄ SVP - Schweizerische Volkspartei
- ☐ ₅ GPS - Grüne / Grüne Partei Schweiz
- ☐ ₆ GLP - Grünliberale Partei
- ☐ ₇ BDP - Bürgerlich-Demokratische Partei
- ☐ ₈ Lega - Lega dei Ticinesi
- ☐ ₉ MCG - Mouvement citoyens genevois
- ☐ ₁₀ CSP - Christlich-soziale Partei
- ☐ ₁₁ EVP - Evangelische Volkspartei
- ☐ ₁₂ EDU - Eidgenössisch-Demokratische Union
- ☐ ₁₃ PdA - Partei der Arbeit / AL - Alternative
- ☐ ₁₄ AL - Alternative / Sol - Solidarités / MPS - Movimento per il socialismo
- ☐ ₂₀ Andere Partei (bitte angeben):
- ☐ ₉₈ Weiss nicht

Q42

Einige Leute meinen: Wen man wählt, macht keinen Unterschied dafür, was in der Politik passiert. Andere sagen, dass es einen grossen Unterschied macht. Wo auf der folgenden Skala würden Sie Ihre eigene Meinung einstufen?

- ☐ ₁ 1 - Es macht keinen Unterschied, wen man wählt.
- ☐ ₂ 2
- ☐ ₃ 3
- ☐ ₄ 4
- ☐ ₅ 5 - Es macht einen grossen Unterschied, wen man wählt.

Q43

In der Politik spricht man manchmal von "links" und "rechts". Wo würden Sie die folgenden Parteien auf untenstehender Skala einordnen?

0 = Links

10 = Rechts

	0	1	2	3	4	5	6	7	8	9	10	Weiss nicht
FDP.Die Liberalen	<input type="radio"/>	<input type="radio"/>	<input type="radio"/>	<input type="radio"/>	<input type="radio"/>	<input type="radio"/>	<input type="radio"/>	<input type="radio"/>	<input type="radio"/>	<input type="radio"/>	<input type="radio"/>	<input type="radio"/>
Die Mitte (CVP / BDP)	<input type="radio"/>	<input type="radio"/>	<input type="radio"/>	<input type="radio"/>	<input type="radio"/>	<input type="radio"/>	<input type="radio"/>	<input type="radio"/>	<input type="radio"/>	<input type="radio"/>	<input type="radio"/>	<input type="radio"/>
SP - Sozialdemokratische Partei	<input type="radio"/>	<input type="radio"/>	<input type="radio"/>	<input type="radio"/>	<input type="radio"/>	<input type="radio"/>	<input type="radio"/>	<input type="radio"/>	<input type="radio"/>	<input type="radio"/>	<input type="radio"/>	<input type="radio"/>
SVP - Schweizerische Volkspartei	<input type="radio"/>	<input type="radio"/>	<input type="radio"/>	<input type="radio"/>	<input type="radio"/>	<input type="radio"/>	<input type="radio"/>	<input type="radio"/>	<input type="radio"/>	<input type="radio"/>	<input type="radio"/>	<input type="radio"/>
GPS - Grüne / Grüne Partei Schweiz	<input type="radio"/>	<input type="radio"/>	<input type="radio"/>	<input type="radio"/>	<input type="radio"/>	<input type="radio"/>	<input type="radio"/>	<input type="radio"/>	<input type="radio"/>	<input type="radio"/>	<input type="radio"/>	<input type="radio"/>
GLP - Grünliberale Partei	<input type="radio"/>	<input type="radio"/>	<input type="radio"/>	<input type="radio"/>	<input type="radio"/>	<input type="radio"/>	<input type="radio"/>	<input type="radio"/>	<input type="radio"/>	<input type="radio"/>	<input type="radio"/>	<input type="radio"/>
Lega - Lega dei Ticinesi	<input type="radio"/>	<input type="radio"/>	<input type="radio"/>	<input type="radio"/>	<input type="radio"/>	<input type="radio"/>	<input type="radio"/>	<input type="radio"/>	<input type="radio"/>	<input type="radio"/>	<input type="radio"/>	<input type="radio"/>
MCG - Mouvement citoyens genevois	<input type="radio"/>	<input type="radio"/>	<input type="radio"/>	<input type="radio"/>	<input type="radio"/>	<input type="radio"/>	<input type="radio"/>	<input type="radio"/>	<input type="radio"/>	<input type="radio"/>	<input type="radio"/>	<input type="radio"/>

Q44

Und wo würden Sie sich selbst auf derselben Skala einordnen?

0 = Links

10 = Rechts

0	1	2	3	4	5	6	7	8	9	10	Weiss nicht
<input type="radio"/>	<input type="radio"/>	<input type="radio"/>	<input type="radio"/>	<input type="radio"/>	<input type="radio"/>	<input type="radio"/>	<input type="radio"/>	<input type="radio"/>	<input type="radio"/>	<input type="radio"/>	<input type="radio"/>

Q45

Alles in allem, wie zufrieden sind Sie mit der Art und Weise, wie die Demokratie in der Schweiz funktioniert?

- ☐₁ Überhaupt nicht zufrieden
- ☐₂ Nicht sehr zufrieden
- ☐₃ Ziemlich zufrieden
- ☐₄ Sehr zufrieden

Q46

Einige Leute stehen einer bestimmten politischen Partei nahe, obwohl sie ab und zu auch eine andere Partei wählen. Wie ist das bei Ihnen? Stehen Sie gewöhnlich einer politischen Partei nahe?

- ☐₁ Ja → Gehen Sie zu **Q48** (S.17)
- ☐₂ Nein

Q47

Gibt es trotzdem eine bestimmte Partei, der Sie ein wenig näher stehen als den anderen Parteien?

- ☐₁ Ja
- ☐₂ Nein → Gehen Sie zu **Q50** (S. 17)

Q48 Um welche Partei handelt es sich?

- ☐₁ FDP.Die Liberalen
- ☐₂ Die Mitte (CVP / BDP)
- ☐₃ SP - Sozialdemokratische Partei
- ☐₄ SVP - Schweizerische Volkspartei
- ☐₅ GPS - Grüne / Grüne Partei Schweiz
- ☐₆ GLP - Grünliberale Partei
- ☐₇ Lega - Lega dei Ticinesi
- ☐₈ MCG - Mouvement citoyens genevois
- ☐₉ CSP - Christlich-soziale Partei
- ☐₁₀ EVP - Evangelische Volkspartei
- ☐₁₁ EDU - Eidgenössisch-Demokratische Union
- ☐₁₂ PdA - Partei der Arbeit
- ☐₁₃ AL - Alternative / Sol - SolidaritéS / MPS - Movimento per il socialismo
- ☐₂₀ Andere Partei (bitte angeben):

Q49 Wie nahe stehen Sie dieser Partei?

- ☐₁ Nicht sehr nahe
- ☐₂ Ziemlich nahe
- ☐₃ Sehr nahe

Q50 Wer ist besser geeignet, das Land in einer Gesundheitskrise zu führen: männliche oder weibliche politische Führungskräfte?

- ☐₁ Immer männliche politische Führungskräfte
- ☐₂ Eher männliche politische Führungskräfte
- ☐₃ Eher weibliche politische Führungskräfte
- ☐₄ Immer weibliche politische Führungskräfte
- ☐₅ Beide gleichermassen
- ☐₉₈ Weiss nicht

Q51 Wer ist besser geeignet, das Land in einer Wirtschaftskrise zu führen: männliche oder weibliche politische Führungskräfte?

- ☐₁ Immer männliche politische Führungskräfte
- ☐₂ Eher männliche politische Führungskräfte
- ☐₃ Eher weibliche politische Führungskräfte
- ☐₄ Immer weibliche politische Führungskräfte
- ☐₅ Beide gleichermassen
- ☐₉₈ Weiss nicht

Q52

Wie gut ist Ihrer Meinung nach unser politisches System in der Lage, eine angemessene Gesundheitsversorgung für alle Bürger/innen zu gewährleisten?

- ☐ ₁ Überhaupt nicht gut
- ☐ ₂ Nicht sehr gut
- ☐ ₃ Ziemlich gut
- ☐ ₄ Sehr gut
- ☐ ₉₈ Weiss nicht

Q53

Wie hat sich die Coronakrise auf den Zusammenhalt der Gesellschaft in der Schweiz ausgewirkt?

- ☐ ₁ Sehr negativ
- ☐ ₂ Eher negativ
- ☐ ₃ Weder positiv noch negativ
- ☐ ₄ Eher positiv
- ☐ ₅ Sehr positiv
- ☐ ₉₈ Weiss nicht

Q54

Wie hat sich die Coronakrise auf das Funktionieren der Demokratie in der Schweiz ausgewirkt?

- ☐ ₁ Sehr negativ
- ☐ ₂ Eher negativ
- ☐ ₃ Weder positiv noch negativ
- ☐ ₄ Eher positiv
- ☐ ₅ Sehr positiv
- ☐ ₉₈ Weiss nicht

Q55

Wie hat sich die Coronakrise auf Ihre eigene wirtschaftliche Situation ausgewirkt?

- ☐ ₁ Sehr negativ
- ☐ ₂ Eher negativ
- ☐ ₃ Weder positiv noch negativ
- ☐ ₄ Eher positiv
- ☐ ₅ Sehr positiv
- ☐ ₉₈ Weiss nicht

Q56

In der Schweiz gibt es nicht nur Wahlen, sondern auch Volksabstimmungen. Angenommen es gibt in einem Jahr 10 eidgenössische Abstimmungen, an wie vielen nehmen Sie normalerweise teil?

0	1	2	3	4	5	6	7	8	9	10
<input type="radio"/>	<input type="radio"/>	<input type="radio"/>	<input type="radio"/>	<input type="radio"/>	<input type="radio"/>	<input type="radio"/>	<input type="radio"/>	<input type="radio"/>	<input type="radio"/>	<input type="radio"/>

Q57

Im Folgenden geht es um Ihr Engagement in Organisationen, Vereinen und Verbänden. Bitte geben Sie jeweils an, in welcher Form Sie diese in den vergangenen 12 Monaten unterstützt haben.

Mehrfachantworten möglich

	Mitglied	Teilnahme an Aktivitäten	Geld- spenden	Ehrenamt	Nichts davon
Gewerkschaft oder Arbeitnehmerorganisation	<input type="checkbox"/> ₁	<input type="checkbox"/> ₂	<input type="checkbox"/> ₃	<input type="checkbox"/> ₄	<input type="checkbox"/> ₅
Wirtschafts-, Arbeitgeber - oder Bauernverband	<input type="checkbox"/> ₁	<input type="checkbox"/> ₂	<input type="checkbox"/> ₃	<input type="checkbox"/> ₄	<input type="checkbox"/> ₅
Organisation für Konsumentenschutz	<input type="checkbox"/> ₁	<input type="checkbox"/> ₂	<input type="checkbox"/> ₃	<input type="checkbox"/> ₄	<input type="checkbox"/> ₅
Menschenrechtsorganisation, Organisation für humanitäre Hilfe oder Friedensbewegung	<input type="checkbox"/> ₁	<input type="checkbox"/> ₂	<input type="checkbox"/> ₃	<input type="checkbox"/> ₄	<input type="checkbox"/> ₅
Umweltschutzorganisation	<input type="checkbox"/> ₁	<input type="checkbox"/> ₂	<input type="checkbox"/> ₃	<input type="checkbox"/> ₄	<input type="checkbox"/> ₅
Religiöse oder kirchliche Vereinigung	<input type="checkbox"/> ₁	<input type="checkbox"/> ₂	<input type="checkbox"/> ₃	<input type="checkbox"/> ₄	<input type="checkbox"/> ₅
Politische Partei	<input type="checkbox"/> ₁	<input type="checkbox"/> ₂	<input type="checkbox"/> ₃	<input type="checkbox"/> ₄	<input type="checkbox"/> ₅



Wenn nicht Mitglied, gehen Sie zu **Q59 (S.20)**

Q58

Bei welcher Partei sind Sie Mitglied?

- ☐ ₁ FDP.Die Liberalen
- ☐ ₂ Die Mitte (CVP / BDP)
- ☐ ₃ SP - Sozialdemokratische Partei
- ☐ ₄ SVP - Schweizerische Volkspartei
- ☐ ₅ GPS - Grüne / Grüne Partei Schweiz
- ☐ ₆ GLP - Grünliberale Partei
- ☐ ₇ Lega - Lega dei Ticinesi
- ☐ ₈ MCG - Mouvement citoyens genevois
- ☐ ₉ CSP - Christlich-soziale Partei
- ☐ ₁₀ EVP - Evangelische Volkspartei
- ☐ ₁₁ EDU - Eidgenössisch-Demokratische Union
- ☐ ₁₂ PdA - Partei der Arbeit
- ☐ ₁₃ AL - Alternative / Sol - Solidarités / MPS - Movimento per il socialismo
- ☐ ₂₀ Andere Partei (bitte angeben):

Q59

Wie gross ist die Wahrscheinlichkeit, dass Sie jemals eine der folgenden Parteien wählen werden?

0 = Sehr kleine Wahrscheinlichkeit

10 = Sehr grosse Wahrscheinlichkeit

	0	1	2	3	4	5	6	7	8	9	10
FDP.Die Liberalen	<input type="radio"/>	<input type="radio"/>	<input type="radio"/>	<input type="radio"/>	<input type="radio"/>	<input type="radio"/>	<input type="radio"/>	<input type="radio"/>	<input type="radio"/>	<input type="radio"/>	<input type="radio"/>
Die Mitte (CVP / BDP)	<input type="radio"/>	<input type="radio"/>	<input type="radio"/>	<input type="radio"/>	<input type="radio"/>	<input type="radio"/>	<input type="radio"/>	<input type="radio"/>	<input type="radio"/>	<input type="radio"/>	<input type="radio"/>
SP - Sozialdemokratische Partei	<input type="radio"/>	<input type="radio"/>	<input type="radio"/>	<input type="radio"/>	<input type="radio"/>	<input type="radio"/>	<input type="radio"/>	<input type="radio"/>	<input type="radio"/>	<input type="radio"/>	<input type="radio"/>
SVP - Schweizerische Volkspartei	<input type="radio"/>	<input type="radio"/>	<input type="radio"/>	<input type="radio"/>	<input type="radio"/>	<input type="radio"/>	<input type="radio"/>	<input type="radio"/>	<input type="radio"/>	<input type="radio"/>	<input type="radio"/>
GPS - Grüne / Grüne Partei Schweiz	<input type="radio"/>	<input type="radio"/>	<input type="radio"/>	<input type="radio"/>	<input type="radio"/>	<input type="radio"/>	<input type="radio"/>	<input type="radio"/>	<input type="radio"/>	<input type="radio"/>	<input type="radio"/>
GLP - Grünliberale Partei	<input type="radio"/>	<input type="radio"/>	<input type="radio"/>	<input type="radio"/>	<input type="radio"/>	<input type="radio"/>	<input type="radio"/>	<input type="radio"/>	<input type="radio"/>	<input type="radio"/>	<input type="radio"/>
Lega - Lega dei Ticinesi	<input type="radio"/>	<input type="radio"/>	<input type="radio"/>	<input type="radio"/>	<input type="radio"/>	<input type="radio"/>	<input type="radio"/>	<input type="radio"/>	<input type="radio"/>	<input type="radio"/>	<input type="radio"/>
MCG - Mouvement citoyens genevois	<input type="radio"/>	<input type="radio"/>	<input type="radio"/>	<input type="radio"/>	<input type="radio"/>	<input type="radio"/>	<input type="radio"/>	<input type="radio"/>	<input type="radio"/>	<input type="radio"/>	<input type="radio"/>

Q60

Wenn Sie zwischen zwei gleich qualifizierten Kandidierenden auswählen müssten, würden Sie eher...

- ☐₁ einen Mann oder
- ☐₂ eine Frau wählen?
- ☐₉₈ Weiss nicht



Q61

Wie oft haben Sie als Jugendliche/r mit Ihrer Familie über Politik diskutiert?

- ☐₁ Nie
- ☐₂ Ziemlich selten
- ☐₃ Ziemlich oft
- ☐₄ Sehr oft

Q62

Wissen Sie, welche Partei Ihre Eltern gewählt haben, als Sie ungefähr 14 Jahre alt waren?

	Mutter	Vater
FDP.Die Liberalen	<input type="radio"/> 1	<input type="radio"/> 1
CVP - Christlichdemokratische Volkspartei	<input type="radio"/> 2	<input type="radio"/> 2
SP - Sozialdemokratische Partei	<input type="radio"/> 3	<input type="radio"/> 3
SVP - Schweizerische Volkspartei	<input type="radio"/> 4	<input type="radio"/> 4
GPS - Grüne / Grüne Partei Schweiz	<input type="radio"/> 5	<input type="radio"/> 5
GLP - Grünliberale Partei	<input type="radio"/> 6	<input type="radio"/> 6
BDP - Bürgerlich-Demokratische Partei	<input type="radio"/> 7	<input type="radio"/> 7
Lega - Lega dei Ticinesi	<input type="radio"/> 8	<input type="radio"/> 8
MCG - Mouvement citoyens genevois	<input type="radio"/> 9	<input type="radio"/> 9
CSP - Christlich-soziale Partei	<input type="radio"/> 10	<input type="radio"/> 10
EVP - Evangelische Volkspartei	<input type="radio"/> 11	<input type="radio"/> 11
EDU - Eidgenössisch-Demokratische Union	<input type="radio"/> 12	<input type="radio"/> 12
PdA - Partei der Arbeit / AL - Alternative	<input type="radio"/> 13	<input type="radio"/> 13
Andere Partei (bitte angeben):	<input type="radio"/> 20	<input type="radio"/> 20
		
War in der Schweiz nicht stimmberechtigt	<input type="radio"/> 501	<input type="radio"/> 501
Hat nicht gewählt	<input type="radio"/> 503	<input type="radio"/> 503
Trifft nicht auf meine Familiensituation zu	<input type="radio"/> 504	<input type="radio"/> 504
Weiss nicht	<input type="radio"/> 98	<input type="radio"/> 98

Viele politische Ziele sind umstritten. Zu einigen davon möchten wir Sie nun um Ihre Meinung bitten.

Q63

Sind Sie für eine Verringerung oder für eine Erhöhung der Sozialausgaben des Bundes?

- ☐ 1 Sehr für eine Verringerung
☐ 2 Eher für eine Verringerung
☐ 3 Weder noch
☐ 4 Eher für eine Erhöhung
☐ 5 Sehr für eine Erhöhung

Q64 Sind Sie für den EU-Beitritt oder für den Alleingang der Schweiz?

- ☐ ₁ Sehr für den EU-Beitritt
- ☐ ₂ Eher für den EU-Beitritt
- ☐ ₃ Weder noch
- ☐ ₄ Eher für den Alleingang
- ☐ ₅ Sehr für den Alleingang

Q65 Sind Sie für eine Schweiz mit mehr Staatseingriffen in die Wirtschaft oder für eine Schweiz mit mehr Wettbewerb auf dem Markt?

- ☐ ₁ Sehr für mehr Staatseingriffe in die Wirtschaft
- ☐ ₂ Eher für mehr Staatseingriffe in die Wirtschaft
- ☐ ₃ Weder noch
- ☐ ₄ Eher für mehr Wettbewerb auf dem Markt
- ☐ ₅ Sehr für mehr Wettbewerb auf dem Markt

Q66 Sind Sie dafür, dass Schweizer/innen und Ausländer/innen die gleichen Chancen haben sollen, oder sind Sie dafür, dass Schweizer/innen bessere Chancen haben sollen als Ausländer/innen?

- ☐ ₁ Sehr für gleiche Chancen
- ☐ ₂ Eher für gleiche Chancen
- ☐ ₃ Weder noch
- ☐ ₄ Eher für bessere Chancen für Schweizer/innen
- ☐ ₅ Sehr für bessere Chancen für Schweizer/innen

Q67 Sind Sie für eine Schweiz, in der Umweltschutz wichtiger ist als das Wirtschaftswachstum, oder für eine Schweiz, in der das Wirtschaftswachstum wichtiger ist als der Umweltschutz?

- ☐ ₁ Umweltschutz ist viel wichtiger
- ☐ ₂ Umweltschutz ist etwas wichtiger
- ☐ ₃ Weder noch
- ☐ ₄ Wirtschaftswachstum ist etwas wichtiger
- ☐ ₅ Wirtschaftswachstum ist viel wichtiger

Q68 Sind Sie für eine Erhöhung oder für eine Senkung der Steuern auf hohe Einkommen?

- ☐ ₁ Sehr für Erhöhung
- ☐ ₂ Eher für Erhöhung
- ☐ ₃ Weder noch
- ☐ ₄ Eher für eine Senkung
- ☐ ₅ Sehr für Senkung

Q69**Sind Sie für eine moderne Schweiz oder für eine Schweiz, die ihre Traditionen schützt?**

- ☐ ₁ Sehr für eine moderne Schweiz
- ☐ ₂ Eher für eine moderne Schweiz
- ☐ ₃ Weder noch
- ☐ ₄ Eher für eine Schweiz, die ihre Traditionen schützt
- ☐ ₅ Sehr für eine Schweiz, die ihre Traditionen schützt

Q70**Sind Sie für eine Erhöhung des Rentenalters (z.B. auf 67 Jahre)?**

- ☐ ₁ Sehr dagegen
- ☐ ₂ Eher dagegen
- ☐ ₃ Eher dafür
- ☐ ₄ Sehr dafür

Q71**Sind Sie für die Einführung eines für alle Arbeitnehmenden gültigen Mindestlohnes von CHF 4'000 für eine Vollzeitstelle?**

- ☐ ₁ Sehr dagegen
- ☐ ₂ Eher dagegen
- ☐ ₃ Eher dafür
- ☐ ₄ Sehr dafür

Q72**Sind Sie dafür, dass Ausländer/innen, die seit mindestens zehn Jahren in der Schweiz leben, das Stimm- und Wahlrecht auf Gemeindeebene erhalten?**

- ☐ ₁ Sehr dagegen
- ☐ ₂ Eher dagegen
- ☐ ₃ Eher dafür
- ☐ ₄ Sehr dafür

Q73**Sind Sie dafür, dass gleichgeschlechtliche Paare in allen Bereichen heterosexuellen Paaren gleichgestellt sind?**

- ☐ ₁ Sehr dagegen
- ☐ ₂ Eher dagegen
- ☐ ₃ Eher dafür
- ☐ ₄ Sehr dafür

Nun kommen wir zu einigen Fragen zum politischen System der Schweiz. Wählen Sie einfach spontan die Antwort, die Sie für die richtige halten (ohne fremde Hilfe, z.B. Internet, Person aus Ihrem Umfeld).

Q74 Wie viele Parteien sind zurzeit im Bundesrat vertreten?

- ☐ ₁ 2 Parteien
- ☐ ₂ 3 Parteien
- ☐ ₃ 4 Parteien
- ☐ ₄ 5 Parteien
- ☐ ₅ 6 Parteien
- ☐ ₉₈ Weiss nicht

Q75 Welche Partei hatte vor den Wahlen 2023 am meisten Sitze im Nationalrat?

- ☐ ₁ SVP - Schweizerische Volkspartei
- ☐ ₂ Die Mitte (CVP / BDP)
- ☐ ₃ FDP.Die Liberalen
- ☐ ₄ SP - Sozialdemokratische Partei
- ☐ ₅ GPS - Grüne / Grüne Partei Schweiz
- ☐ ₉₈ Weiss nicht

Q76 Wie viele Volksinitiativen wurden in der Schweiz angenommen, seit 1893 die erste Volksinitiative zur Abstimmung gelangte?

- ☐ ₁ ungefähr 1 von 10
- ☐ ₂ ungefähr 2 von 10
- ☐ ₃ ungefähr 4 von 10
- ☐ ₄ ungefähr 5 von 10
- ☐ ₅ ungefähr 7 von 10
- ☐ ₉₈ Weiss nicht

Q77 Von wem werden in der Schweiz die Mitglieder des Bundesrats gewählt?

- ☐ ₁ Volk
- ☐ ₂ Nationalrat (200 Abgeordnete)
- ☐ ₃ Ständerat (46 Abgeordnete)
- ☐ ₄ Vereinigte Bundesversammlung (Nationalrat und Ständerat)
- ☐ ₅ Delegierte von Parteien
- ☐ ₉₈ Weiss nicht

Zum Schluss bitten wir Sie um einige Angaben zu Ihrer Lebenssituation.

Q78 Seit welchem Jahr wohnen Sie ununterbrochen in Ihrem jetzigen Wohnkanton?



--	--	--	--

Q79 Was ist Ihr Zivilstand?

- ☐₁ Verheiratet oder in eingetragener Partnerschaft
- ☐₂ Verwitwet
- ☐₃ Geschieden oder getrennt
- ☐₄ Ledig

Q80 Wie viele Personen leben in Ihrem Haushalt, Sie eingeschlossen?

- | | | | | | | |
|-----------------------|-----------------------|-----------------------|-----------------------|-----------------------|-----------------------|-----------------------|
| 1 | 2 | 3 | 4 | 5 | 6 | 7 oder mehr |
| <input type="radio"/> | <input type="radio"/> | <input type="radio"/> | <input type="radio"/> | <input type="radio"/> | <input type="radio"/> | <input type="radio"/> |

Q81 Leben Sie mit einem Lebenspartner / einer Lebenspartnerin zusammen?

- ☐₁ Ja
- ☐₂ Nein

Q82 Wie viele Personen in Ihrem Haushalt sind Kinder unter 18 Jahren?

- | | | | | | |
|-----------------------|-----------------------|-----------------------|-----------------------|-----------------------|-----------------------|
| Keine | 1 | 2 | 3 | 4 | 5 oder mehr |
| <input type="radio"/> | <input type="radio"/> | <input type="radio"/> | <input type="radio"/> | <input type="radio"/> | <input type="radio"/> |

Q83 Welche Sprache sprechen Sie hauptsächlich zu Hause oder in der Familie?


- ☐₁ Deutsch / Schweizerdeutsch
- ☐₂ Französisch
- ☐₃ Italienisch
- ☐₄ Romanisch
- ☐₅ Andere (bitte angeben):



Q84

Welche Staatsbürgerschaft(en) hatten Sie bei der Geburt?

Mehrfachantworten möglich

- ☐₁ Schweiz
- ☐₂ Italien
- ☐₃ Deutschland
- ☐₄ Frankreich
- ☐₅ Österreich
- ☐₆ Spanien
- ☐₇ Portugal
- ☐₈ Türkei
- ☐₉ Kosovo
- ☐₁₀ Serbien
- ☐₁₁ Andere (bitte angeben): 

Q85

In welchem Land wurden Ihre Eltern geboren?

- | | Mutter | Vater |
|---|-------------------------------------|-------------------------------------|
| Trifft nicht auf meine Familiensituation zu | <input type="radio"/> ₀ | <input type="radio"/> ₀ |
| Schweiz | <input type="radio"/> ₁ | <input type="radio"/> ₁ |
| Italien | <input type="radio"/> ₂ | <input type="radio"/> ₂ |
| Deutschland | <input type="radio"/> ₃ | <input type="radio"/> ₃ |
| Frankreich | <input type="radio"/> ₄ | <input type="radio"/> ₄ |
| Österreich | <input type="radio"/> ₅ | <input type="radio"/> ₅ |
| Spanien | <input type="radio"/> ₆ | <input type="radio"/> ₆ |
| Portugal | <input type="radio"/> ₇ | <input type="radio"/> ₇ |
| Türkei | <input type="radio"/> ₈ | <input type="radio"/> ₈ |
| Kosovo | <input type="radio"/> ₉ | <input type="radio"/> ₉ |
| Serbien | <input type="radio"/> ₁₀ | <input type="radio"/> ₁₀ |
| Anderes Land (bitte angeben): | <input type="radio"/> ₁₁ | <input type="radio"/> ₁₁ |



Q86 Welcher Konfession oder Glaubensgemeinschaft gehören Sie an?

- ☐₁ Evangelisch-reformierte / protestantische
- ☐₂ Römisch-katholische / christkatholische / altkatholische
- ☐₃ Jüdische
- ☐₄ Muslimische
- ☐₅ Andere (bitte angeben):
- ☐₆ Keiner → **Gehen Sie zu Q88**

Q87 Wie oft besuchen Sie Gottesdienste oder andere Veranstaltungen Ihrer Glaubensgemeinschaft?

- ☐₁ Nie
- ☐₂ Nur bei speziellen Anlässen (Taufe, Heirat, Abdankung)
- ☐₃ Einmal im Jahr
- ☐₄ Mehrmals im Jahr
- ☐₅ Ein- oder zweimal pro Monat
- ☐₆ Einmal pro Woche
- ☐₇ Mehrmals pro Woche

Q88 Was ist Ihre aktuelle Hauptbeschäftigungssituation?

- ☐₁ Vollzeit erwerbstätig (mindestens 40 Stunden pro Woche)
- ☐₂ Teilzeit erwerbstätig (15-39 Stunden pro Woche)
- ☐₃ Teilzeit erwerbstätig (weniger als 15 Stunden pro Woche)
- ☐₄ Mitarbeitende/r im Betrieb der eigenen Familie
- ☐₅ In Ausbildung (Lehrling, Schüler/in, Student/in)
- ☐₆ Hausfrau/mann
- ☐₇ AHV-Rentner/in
- ☐₈ Andere/r Rentner/in (IV, etc.)
- ☐₉ Arbeitslos
- ☐₁₀ Anderes (berufliche Weiterbildung, Urlaub, etc.)

**Gehen Sie
zu Q90 (S. 28)**

Gehen Sie zur Instruktion auf S.28

Q89 Was war Ihre letzte Hauptbeschäftigungssituation?

- ☐₁ Vollzeit erwerbstätig (mindestens 40 Stunden pro Woche)
- ☐₂ Teilzeit erwerbstätig (15-39 Stunden pro Woche)
- ☐₃ Teilzeit erwerbstätig (weniger als 15 Stunden pro Woche)
- ☐₄ Mitarbeitende/r im Betrieb der eigenen Familie
- ☐₅ In Ausbildung (Lehrling, Schüler/in, Student/in)
- ☐₆ Hausfrau/mann
- ☐₇ AHV-Rentner/in
- ☐₈ Andere/r Rentner/in (IV, etc.)
- ☐₉ Arbeitslos
- ☐₁₀ Anderes (berufliche Weiterbildung, Urlaub, etc.)

Q90 Wer ist der Hauptverdiener / die Hauptverdienerin in Ihrem Haushalt?

- ☐₁ Ich selbst
- ☐₂ (Ehe)Partner/in
- ☐₃ Beide verdienen etwa gleich viel
- ☐₄ Andere Person
- ☐₉₈ Weiss nicht

Instruktion zu den Fragen Q91 bis Q97

Die folgenden Fragen auf S. 28-31 betreffen Sie selbst und möglicherweise auch Ihre/n Partner/in oder einen Elternteil.

Wenn Sie bei Frage **Q90** mit „(Ehe)Partner/in“ geantwortet haben, beantworten Sie bitte jeweils zusätzlich zu den Fragen zu sich selbst die Fragen in der gelben Kolonne „Partner/in“.

Wenn Sie bei Frage **Q88** (S. 27) mit „In Ausbildung (Lehrling, Schüler/in, Student/in)“ geantwortet haben, beantworten Sie bitte jeweils zusätzlich zu den Fragen zu sich selbst die Fragen in der orangen Kolonne „Elternteil“. Bitte beantworten Sie die Fragen für den Elternteil mit dem höchsten Einkommen. Falls beide Elternteile gleich viel verdienen, beantworten Sie bitte die Fragen für die Person Ihrer Wahl.

Sollten Sie und/oder die betreffende Person derzeit nicht erwerbstätig sein, beantworten Sie bitte die Fragen in Bezug auf die letzte Erwerbstätigkeit der Person.

Q91 Derzeitige / letzte Hauptbeschäftigungssituation

- Vollzeit erwerbstätig (mindestens 40 Stunden pro Woche)
- Teilzeit erwerbstätig (15-39 Stunden pro Woche)
- Teilzeit erwerbstätig (weniger als 15 Stunden pro Woche)
- Mitarbeitende/r im Betrieb der eigenen Familie
- In Ausbildung (Lehrling, Schüler/in, Student/in)
- Hausfrau/mann
- AHV-Rentner/in
- Andere/r Rentner/in (IV, etc.)
- Arbeitslos
- Anderes (berufliche Weiterbildung, Urlaub, etc.)
- Weiss nicht

Partner/in

- ☐₁
- ☐₂
- ☐₃
- ☐₄
- ☐₅
- ☐₆
- ☐₇
- ☐₈
- ☐₉
- ☐₁₀
- ☐₁₁

Elternteil

- ☐₁
- ☐₂
- ☐₃
- ☐₄
- ☐₅
- ☐₆
- ☐₇
- ☐₈
- ☐₉
- ☐₁₀
- ☐₁₁

Q92

Höchste abgeschlossene Ausbildung**Ich selbst****Partner/in****Elternteil**

Keine abgeschlossene Schulbildung

☐☐☐

Primarschule

☐☐☐

Sekundarschule

☐☐☐

Anlehre (mit Anlehrvertrag)

☐☐☐

Berufslehre oder Berufsschule

☐☐☐

Diplommittelschule oder allgemeinbildende Schule

☐☐☐

Handelsschule oder Handelsdiplom

☐☐☐

Berufs- oder Fachmaturität

☐☐☐

Maturitätsschule, Gymnasium oder Seminar für Lehrkräfte

☐☐☐

Höhere Fach- und Berufsausbildung mit eidg. Fachausweis, eidg. Diplom oder Meisterdiplom

☐☐☐

Höhere Fachschule (HF) für Technik (TS), für Wirtschaft (HKG) oder andere höhere Fachschule (z.B. HTL, HWV, HFG, HFS, Soziale Arbeit, etc.)

- Bachelor oder gleichwertig
- Master, Lizentiat oder gleichwertig
- Doktorat

☐☐☐☐☐☐☐☐☐

Fachhochschule (FH) oder Pädagogische Hochschule (PH)

- Bachelor oder gleichwertig
- Master, Lizentiat oder gleichwertig
- Doktorat

☐☐☐☐☐☐☐☐☐

Universität oder Eidgenössische Technische Hochschule (ETH)

- Bachelor oder gleichwertig
- Master, Lizentiat oder gleichwertig
- Doktorat

☐☐☐☐☐☐☐☐☐

Weiss nicht

☐☐☐

Andere (bitte angeben):

☐☐☐**Ich selbst****Partner/in****Elternteil**

Q93	Derzeitige / letzte berufliche Stellung	Ich selbst	Partner/in	Elternteil
	Angestellte/r mit Direktionsfunktion	<input type="radio"/> ₁	<input type="radio"/> ₁	<input type="radio"/> ₁
	Angestellte/r mit Kaderaufgaben / Ausbildner/in	<input type="radio"/> ₂	<input type="radio"/> ₂	<input type="radio"/> ₂
	Angestellte/r mit einer ausführenden Funktion	<input type="radio"/> ₃	<input type="radio"/> ₃	<input type="radio"/> ₃
	Selbständig erwerbend	<input type="radio"/> ₄	<input type="radio"/> ₄	<input type="radio"/> ₄
	Weiss nicht	<input type="radio"/> ₉₈	<input type="radio"/> ₉₈	<input type="radio"/> ₉₈

Q94 Diese Frage bitte nur beantworten, wenn oben «Selbständig erwerbend» angekreuzt wurde (bei «Ich selbst», «Partner/in» und/oder «Elternteil»)

Derzeitiger / letzter Betrieb: Anzahl beschäftigte Personen

Ich selbst	Partner/in	Elternteil
<input type="text"/>	<input type="text"/>	<input type="text"/>

Q95 Derzeitiger / letzter Beruf

Ich selbst	<input type="text"/>
Partner/in	<input type="text"/>
Elternteil	<input type="text"/>

Q96	Derzeitiger / letzter Betrieb: Art von Unternehmen	Ich selbst	Partner/in	Elternteil
	Privatwirtschaft	<input type="radio"/> ₁	<input type="radio"/> ₁	<input type="radio"/> ₁
	Öffentliche Hand (Bund, Kantone, Gemeinden, SBB, Die Post, etc.)	<input type="radio"/> ₂	<input type="radio"/> ₂	<input type="radio"/> ₂
	Gemischtwirtschaftliches Unternehmen (z.B. Swisscom, SNB)	<input type="radio"/> ₃	<input type="radio"/> ₃	<input type="radio"/> ₃
	Gemeinnütziges Unternehmen (z.B. WWF, Caritas)	<input type="radio"/> ₄	<input type="radio"/> ₄	<input type="radio"/> ₄
	Weiss nicht	<input type="radio"/> ₉₈	<input type="radio"/> ₉₈	<input type="radio"/> ₉₈

Q97

Derzeitiger / letzter Betrieb: Branche**Ich selbst****Partner/in****Elternteil**

Herstellung von Produkten (Industrie)

☐ ₁☐ ₁☐ ₁

Detail- und Grosshandel

☐ ₂☐ ₂☐ ₂

Gesundheits- und Sozialwesen

☐ ₃☐ ₃☐ ₃

Dienstleistungen wie Beratung, Wirtschaftsprüfung, Forschung und Entwicklung

☐ ₄☐ ₄☐ ₄

Baugewerbe/Bau

☐ ₅☐ ₅☐ ₅

Erziehung und Unterricht

☐ ₆☐ ₆☐ ₆

Dienstleistungen wie Reisebüro, Sicherheitsdienst, Arbeitsvermittlung, Hauswart, usw.

☐ ₇☐ ₇☐ ₇

Finanzdienstleistungen (Banken, Versicherungen, usw.)

☐ ₈☐ ₈☐ ₈

Gastgewerbe/Beherbergung und Gastronomie

☐ ₉☐ ₉☐ ₉

Verkehr und Versanddienste

☐ ₁₀☐ ₁₀☐ ₁₀

Öffentliche Verwaltung, Verteidigung und Sozialversicherung

☐ ₁₁☐ ₁₁☐ ₁₁

Land- und Forstwirtschaft, Fischerei

☐ ₁₂☐ ₁₂☐ ₁₂

Persönliche Dienstleistungen (z.B. Coiffeur) und Mitgliedorganisationen (z.B. religiöse Vereinigungen)

☐ ₁₃☐ ₁₃☐ ₁₃

Information und Kommunikation

☐ ₁₄☐ ₁₄☐ ₁₄

Weiss nicht

☐ ₉₈☐ ₉₈☐ ₉₈

Andere (bitte unten angeben)

☐ ₁₅☐ ₁₅☐ ₁₅**Ich selbst****Partner/in****Elternteil**

Q98

Wenn Sie das Einkommen aus allen Quellen zusammenzählen, wie hoch ist das gesamte Bruttoeinkommen (vor Abzug der Steuern, Sozialversicherungsbeiträgen und sonstigen Abgaben) Ihres Haushalts pro Monat? Falls Sie die genauen Zahlen nicht kennen: Bitte geben Sie eine Schätzung an.

- ☐ ₁ Weniger als 2'000 CHF
- ☐ ₂ 2'001-3'000 CHF
- ☐ ₃ 3'001-4'000 CHF
- ☐ ₄ 4'001-5'000 CHF
- ☐ ₅ 5'001-6'000 CHF
- ☐ ₆ 6'001-7'000 CHF
- ☐ ₇ 7'001-8'000 CHF
- ☐ ₈ 8'001-9'000 CHF
- ☐ ₉ 9'001-10'000 CHF
- ☐ ₁₀ 10'001-11'000 CHF
- ☐ ₁₁ 11'001-12'000 CHF
- ☐ ₁₂ 12'001-13'000 CHF
- ☐ ₁₃ 13'001-14'000 CHF
- ☐ ₁₄ 14'001-15'000 CHF
- ☐ ₁₅ 15'001-16'000 CHF
- ☐ ₁₆ 16'001-17'000 CHF
- ☐ ₁₇ 17'001-18'000 CHF
- ☐ ₁₈ 18'001-19'000 CHF
- ☐ ₁₉ 19'001-20'000 CHF
- ☐ ₂₀ Mehr als 20'000 CHF

Q99

Ein Teil des Einkommens wird für Fixkosten wie z.B. Miete und Versicherungen ausgegeben. Kommen Sie mit dem Geld, das übrig bleibt, gut über die Runden?

- ☐ ₁ Ja
- ☐ ₂ Mehr oder weniger
- ☐ ₃ Nein
- ☐ ₉₈ Weiss nicht

Q100

Mieten Sie die Wohnung / das Haus, in dem Sie wohnen, oder sind Sie Eigentümer/in?

- ☐ ₁ Mieter/in / Pächter/in
- ☐ ₂ Eigentümer/in
- ☐ ₃ Anderes (z.B. Frei-, Dienstwohnung)

Q101 Zum Schluss möchten wir Sie noch um Ihre Meinung zur Befragung bitten.

	Stimme überhaupt nicht zu	Stimme eher nicht zu	Weder noch	Stimme eher zu	Stimme voll und ganz zu
Der Fragebogen war interessant	<input type="radio"/> ₁	<input type="radio"/> ₂	<input type="radio"/> ₃	<input type="radio"/> ₄	<input type="radio"/> ₅
Die Länge des Fragebogens war angemessen	<input type="radio"/> ₁	<input type="radio"/> ₂	<input type="radio"/> ₃	<input type="radio"/> ₄	<input type="radio"/> ₅
Die Fragen waren verständlich	<input type="radio"/> ₁	<input type="radio"/> ₂	<input type="radio"/> ₃	<input type="radio"/> ₄	<input type="radio"/> ₅
Der Fragebogen war problemlos auszufüllen	<input type="radio"/> ₁	<input type="radio"/> ₂	<input type="radio"/> ₃	<input type="radio"/> ₄	<input type="radio"/> ₅

Q102 Haben Sie Anmerkungen oder Kommentare?**Herzlichen Dank für Ihre Teilnahme!**

Wir wissen Ihre Meinung sehr zu schätzen und sind dankbar, dass Sie sich Zeit für die Beteiligung an diesem wichtigen Projekt genommen haben.

Weitere Informationen zum Projekt finden Sie hier www.selects.ch.