


Selects

Lo studio elettorale svizzero







Questionario su carta
2023

Istruzioni per compilare il questionario

La ringraziamo per dedicare il Suo tempo per compilare il nostro questionario per lo studio Selects. Tutti i Suoi dati e le Sue risposte saranno trattati in modo **confidenziale**.

Per aiutarla ecco alcune brevi indicazioni:

- Si prega di utilizzare una penna a sfera scura o un'altra penna ben leggibile per compilare il modulo.
- Contrassegni la Sua risposta con una croce nel casella corrispondente: 
- Se vuole correggere una risposta, si prega di barrare la casella sbagliata, passando ben oltre i margini e rimetta una crocetta nella casella voluta:  
- Se non è specificato, si prega di fornire **una sola risposta** per ogni domanda. Le domande per le quali sono possibili più risposte sono contrassegnate con una nota "Sono possibili più risposte" e sono indicate con dei campi di inserimento quadrati.
- Con questo simbolo  __ Le chiediamo di dare una risposta scritta senza abbreviazioni.
- Ovunque trovi una freccia con un campo di testo colorato, Le chiediamo di continuare con la domanda corrispondente.

Esempio:  **Vada a** Q23 (p. 17)

Per ulteriori informazioni o domande, non esiti a contattarci:

- Telefono: **021 692 46 69**
- E-mail: **selects2023@fors.unil.ch**
- Sito Web d'informazione: **www.selects.ch/info**

Si prega di restituire il questionario compilato utilizzando l'allegata busta di ritorno preaffrancata all'indirizzo.

**FORS - 5002
Université de Lausanne
Bâtiment Géopolis
1015 Lausanne**

Restituendo il questionario, Lei conferma di aver preso conoscenza della documentazione relativa all'indagine ricevuta per posta e di acconsentire alla partecipazione al sondaggio, nonché alla comunicazione e alla diffusione dei vostri dati per scopi di ricerca e insegnamento.

Accetta inoltre che una parte di questi dati venga trasferita al programma di ricerca "Comparative Study of Electoral Systems" (CSES) dell'Università del Michigan (USA), dove saranno fusi con quelli di altri Paesi.


Q1

Si prega di indicare il Suo sesso come appare sui Suoi documenti d'identità.

- ☐ ₁ Maschile
- ☐ ₂ Femminile

Q2

Si prega di indicare il Suo anno di nascita.



--	--	--	--

Q3

In quale Cantone ha attualmente il diritto di voto?

- | | | |
|--|---|---|
| <input type="radio"/> ₁₉ Argovia | <input type="radio"/> ₁₈ Grigioni | <input type="radio"/> ₁₇ San Gallo |
| <input type="radio"/> ₁₅ Appenzello esterno | <input type="radio"/> ₂₆ Giura | <input type="radio"/> ₂₁ Ticino |
| <input type="radio"/> ₁₆ Appenzello interno | <input type="radio"/> ₃ Lucerna | <input type="radio"/> ₂₀ Turgovia |
| <input type="radio"/> ₁₃ Basilea Campagna | <input type="radio"/> ₂₄ Neuchâtel | <input type="radio"/> ₄ Uri |
| <input type="radio"/> ₁₂ Basilea Città | <input type="radio"/> ₇ Nidvaldo | <input type="radio"/> ₂₂ Vaud |
| <input type="radio"/> ₂ Berna | <input type="radio"/> ₆ Obvaldo | <input type="radio"/> ₂₃ Vallese |
| <input type="radio"/> ₁₀ Friburgo | <input type="radio"/> ₁₄ Sciaffusa | <input type="radio"/> ₉ Zugo |
| <input type="radio"/> ₂₅ Ginevra | <input type="radio"/> ₅ Svitto | <input type="radio"/> ₁ Zurigo |
| <input type="radio"/> ₈ Glarona | <input type="radio"/> ₁₁ Soletta | |

Q4

In generale, quanto è interessato/a alla politica?

- ☐ ₁ Per niente interessato/a
- ☐ ₂ Poco interessato/a
- ☐ ₃ Abbastanza interessato/a
- ☐ ₄ Molto interessato/a

Q5

Secondo Lei qual è il problema politico più importante che la Svizzera deve affrontare attualmente?

Si prega di scrivere la Sua risposta nel campo sottostante

**Q6**



E qual è, secondo Lei, il secondo problema politico più importante?

Si prega di scrivere la Sua risposta nel campo sottostante



Q7

Secondo Lei qual è il partito più competente per risolvere questi problemi?

	Problema più importante	Secondo problema più importante
PLR - Partito liberale radicale	<input type="radio"/> 1	<input type="radio"/> 1
Alleanza del Centro (PPD / PBD)	<input type="radio"/> 2	<input type="radio"/> 2
PS - Partito socialista	<input type="radio"/> 3	<input type="radio"/> 3
UDC - Unione democratica di centro	<input type="radio"/> 4	<input type="radio"/> 4
PES - I Verdi / Partito ecologista svizzero	<input type="radio"/> 5	<input type="radio"/> 5
PVL - Partito verde liberale	<input type="radio"/> 6	<input type="radio"/> 6
Lega - Lega dei Ticinesi	<input type="radio"/> 7	<input type="radio"/> 7
MCG - Mouvement citoyens genevois	<input type="radio"/> 8	<input type="radio"/> 8
PCS - Partito cristiano sociale	<input type="radio"/> 9	<input type="radio"/> 9
PEV - Partito evangelico svizzero	<input type="radio"/> 10	<input type="radio"/> 10
UDF - Unione democratica federale	<input type="radio"/> 11	<input type="radio"/> 11
POP-PDL - Partito operaio e popolare / Partito del Lavoro	<input type="radio"/> 12	<input type="radio"/> 12
MPS - Movimento per il socialismo / AL - Alternative / Sol - Solidarités	<input type="radio"/> 13	<input type="radio"/> 13
Altro partito (si prega d'indicare quale):	<input type="radio"/> 20	<input type="radio"/> 20
		
Non so	<input type="radio"/> 98	<input type="radio"/> 98

Q8

Voglia indicare la Sua posizione in merito a ognuna delle seguenti affermazioni.

	Per niente d'accordo	Poco d'accordo	Né d'accordo né contro	Abbastanza d'accordo	Pienamente d'accordo
Ho l'impressione di capire i principali temi politici del Paese.	<input type="radio"/> 1	<input type="radio"/> 2	<input type="radio"/> 3	<input type="radio"/> 4	<input type="radio"/> 5
La democrazia è sempre e comunque preferibile a qualsiasi altra forma di governo.	<input type="radio"/> 1	<input type="radio"/> 2	<input type="radio"/> 3	<input type="radio"/> 4	<input type="radio"/> 5
I tribunali e la giustizia dovrebbero avere il potere di impedire al Governo di abusare della sua autorità.	<input type="radio"/> 1	<input type="radio"/> 2	<input type="radio"/> 3	<input type="radio"/> 4	<input type="radio"/> 5
È una cosa positiva per la Svizzera avere un/a rappresentante con grande forza di leadership nel Governo, anche se questa persona non si attiene sempre alle regole per portare avanti un progetto.	<input type="radio"/> 1	<input type="radio"/> 2	<input type="radio"/> 3	<input type="radio"/> 4	<input type="radio"/> 5
Le misure per aumentare la rappresentanza delle donne in politica si sono spinte troppo in là.	<input type="radio"/> 1	<input type="radio"/> 2	<input type="radio"/> 3	<input type="radio"/> 4	<input type="radio"/> 5

Q9

La Svizzera sarebbe governata meglio se le decisioni politiche importanti, invece che alle persone elette, fossero delegate:

	Per niente d'accordo	Poco d'accordo	Né d'accordo né contro	Abbastanza d'accordo	Pienamente d'accordo
a imprenditrici e imprenditori di successo	<input type="radio"/> ₁	<input type="radio"/> ₂	<input type="radio"/> ₃	<input type="radio"/> ₄	<input type="radio"/> ₅
a esperte ed esperti indipendenti	<input type="radio"/> ₁	<input type="radio"/> ₂	<input type="radio"/> ₃	<input type="radio"/> ₄	<input type="radio"/> ₅
alle cittadine e ai cittadini, attraverso i referendum	<input type="radio"/> ₁	<input type="radio"/> ₂	<input type="radio"/> ₃	<input type="radio"/> ₄	<input type="radio"/> ₅

Q10

Alcuni Paesi sono considerati molto democratici, altri meno. Sulla scala seguente, dove situerebbe la Svizzera? È un Paese...

0 - Per niente democratico

10 - Pienamente democratico

0	1	2	3	4	5	6	7	8	9	10	Non so
<input type="radio"/> ₀	<input type="radio"/> ₁	<input type="radio"/> ₂	<input type="radio"/> ₃	<input type="radio"/> ₄	<input type="radio"/> ₅	<input type="radio"/> ₆	<input type="radio"/> ₇	<input type="radio"/> ₈	<input type="radio"/> ₉	<input type="radio"/> ₁₀	<input type="radio"/> ₉₈

Q11

Può indicare quanta fiducia ha in ciascuna di queste istituzioni e organizzazioni?

	Nessuna fiducia	Poca fiducia	Abbastanza fiducia	Molta fiducia
Il Parlamento svizzero (Consiglio nazionale e Consiglio degli Stati)	<input type="radio"/> ₁	<input type="radio"/> ₂	<input type="radio"/> ₃	<input type="radio"/> ₄
Il Consiglio federale	<input type="radio"/> ₁	<input type="radio"/> ₂	<input type="radio"/> ₃	<input type="radio"/> ₄
La giustizia / i tribunali	<input type="radio"/> ₁	<input type="radio"/> ₂	<input type="radio"/> ₃	<input type="radio"/> ₄
Gli scienziati / le scienziate	<input type="radio"/> ₁	<input type="radio"/> ₂	<input type="radio"/> ₃	<input type="radio"/> ₄
I partiti politici a livello federale	<input type="radio"/> ₁	<input type="radio"/> ₂	<input type="radio"/> ₃	<input type="radio"/> ₄
I media tradizionali (giornali, tv, radio)	<input type="radio"/> ₁	<input type="radio"/> ₂	<input type="radio"/> ₃	<input type="radio"/> ₄
I social media come Facebook, X (Twitter) oppure WhatsApp	<input type="radio"/> ₁	<input type="radio"/> ₂	<input type="radio"/> ₃	<input type="radio"/> ₄

Q12

Secondo Lei, come ha lavorato il Consiglio federale negli ultimi quattro anni?

- ☐₁ Molto male
- ☐₂ Male
- ☐₃ Bene
- ☐₄ Molto bene

Q13**E in che misura è soddisfatto/a del lavoro del Consiglio federale per superare le conseguenze della crisi di coronavirus?**

- ☐₁ Per niente soddisfatto/a
- ☐₂ Non molto soddisfatto/a
- ☐₃ Abbastanza soddisfatto/a
- ☐₄ Molto soddisfatto/a

Q14**Come giudica l'attuale situazione economica in Svizzera rispetto a 12 mesi fa?**

- ☐₁ Nettamente peggiorata
- ☐₂ Leggermente peggiorata
- ☐₃ Invariata
- ☐₄ Leggermente migliorata
- ☐₅ Nettamente migliorata

Q15**Come è cambiata la Sua situazione finanziaria negli ultimi 12 mesi?**

- ☐₁ Nettamente peggiorata
- ☐₂ Leggermente peggiorata
- ☐₃ Invariata
- ☐₄ Leggermente migliorata
- ☐₅ Nettamente migliorata

Q16**Come pensa che sarà la situazione economica generale in Svizzera tra un anno?**

- ☐₁ Molto peggiore
- ☐₂ Piuttosto peggiore
- ☐₃ Quasi uguale
- ☐₄ Piuttosto migliore
- ☐₅ Molto migliore

Q17**Durante la campagna elettorale, quante volte ha discusso delle elezioni federali del 22 ottobre 2023 con qualcuno dei Suoi conoscenti (famiglia, amici e amiche, ecc.)?**

- ☐₁ Mai
- ☐₂ Raramente
- ☐₃ Qualche volta
- ☐₄ Spesso

Q18

Nelle settimane precedenti le elezioni, quali dei seguenti mezzi ha usato per informarsi su partiti e candidati/e?

Sono possibili più risposte

- ☐₁ Pubblicità/volantini dei partiti e dei candidati/e distribuiti nella bucalettere
- ☐₂ Trasmissioni o dibattiti politici in televisione o alla radio
- ☐₃ Copertura della campagna elettorale nella stampa
- ☐₄ Stand dei partiti per strada
- ☐₅ Discussioni sul posto di lavoro o nel contesto scolastico
- ☐₆ Manifestazioni politiche dei partiti
- ☐₇ Aiuti al voto online come smartvote
- ☐₈ Discussioni in famiglia o con gli amici
- ☐₉ Inserzioni pubblicitarie dei partiti e dei candidati/e nei giornali
- ☐₁₀ Pagine Internet, blog o social media dei partiti e dei candidati/e
- ☐₁₁ Sondaggi d'opinione sulle elezioni federali
- ☐₁₂ Manifesti affissi nelle strade
- ☐₁₃ Visita a domicilio o telefonate di partiti e candidati/e
- ☐₁₄ Nessuno dei mezzi elencati

Q19

Durante la scorsa campagna elettorale, in una settimana tipo, quanti giorni alla settimana Lei ha seguito le notizie su partiti e candidati/e nei seguenti media?

	0	1	2	3	4	5	6	7	Non so
Canali RSI	<input type="radio"/>	<input type="radio"/>	<input type="radio"/>	<input type="radio"/>	<input type="radio"/>	<input type="radio"/>	<input type="radio"/>	<input type="radio"/>	<input type="radio"/>
Canali televisivi privati (p.es. TeleTicino)	<input type="radio"/>	<input type="radio"/>	<input type="radio"/>	<input type="radio"/>	<input type="radio"/>	<input type="radio"/>	<input type="radio"/>	<input type="radio"/>	<input type="radio"/>
Radio	<input type="radio"/>	<input type="radio"/>	<input type="radio"/>	<input type="radio"/>	<input type="radio"/>	<input type="radio"/>	<input type="radio"/>	<input type="radio"/>	<input type="radio"/>
Quotidiani (cartacei oppure online)	<input type="radio"/>	<input type="radio"/>	<input type="radio"/>	<input type="radio"/>	<input type="radio"/>	<input type="radio"/>	<input type="radio"/>	<input type="radio"/>	<input type="radio"/>
Siti Internet d'informazione (p.es. cdt.ch, tio.ch)	<input type="radio"/>	<input type="radio"/>	<input type="radio"/>	<input type="radio"/>	<input type="radio"/>	<input type="radio"/>	<input type="radio"/>	<input type="radio"/>	<input type="radio"/>
Social media come Facebook, X (Twitter) oppure WhatsApp	<input type="radio"/>	<input type="radio"/>	<input type="radio"/>	<input type="radio"/>	<input type="radio"/>	<input type="radio"/>	<input type="radio"/>	<input type="radio"/>	<input type="radio"/>

➔ Se meno di 7 o «Non so», vada a **Q21** (p.7)

Q20

E quanto spesso, in una giornata tipo, Lei ha utilizzato questi social media per seguire le notizie su partiti e candidati/e?

- ☐₁ Circa una volta al giorno
- ☐₂ Più volte al giorno
- ☐₃ Almeno dieci volte al giorno
- ☐₉₈ Non so

Q21

Alle elezioni federali dello scorso 22 ottobre circa metà degli aventi diritto di voto non ha partecipato. Quale delle seguenti affermazioni corrisponde alla Sua situazione?

- ☐₁ Non ho partecipato alle elezioni federali di ottobre.
- ☐₂ Ho esitato, ma alla fine non sono andato/a a votare.
- ☐₃ Normalmente vado a votare ma questa volta non ci sono andato/a.
- ☐₄ Ho partecipato alle elezioni federali di ottobre. → **Vada a Q25 (p. 8)**

Q22

Ci sono vari motivi per non partecipare alle elezioni federali. Per ciascuna delle ragioni seguenti, La preghiamo di indicare quali corrispondono alla Sua situazione.

Sono possibili più risposte

- ☐₁ Non sapevo decidermi.
- ☐₂ Non mi interessa di politica.
- ☐₃ Le elezioni sono troppo complicate.
- ☐₄ Nessun partito, nessun candidato o candidata mi ha convinto/a.
- ☐₅ Il mio candidato preferito/la mia candidata preferita o il mio partito preferito non avevano alcuna possibilità di vincere.
- ☐₆ Non conoscevo abbastanza i candidati e le candidate.
- ☐₇ Le elezioni non hanno alcuna conseguenza sulla composizione del Governo.
- ☐₈ Le elezioni non cambiano niente.
- ☐₉ Tramite le votazioni federali si può avere maggiore impatto sulla politica.
- ☐₁₀ Non mi è stato possibile partecipare (per malattia, infortunio, assenza, ecc.).
- ☐₁₁ Altra ragione (si prega d'indicare quale):

Q23

Se avesse partecipato alle elezioni del Consiglio nazionale, per quale partito avrebbe votato?

- ☐₁ PLR - Partito liberale radicale
- ☐₂ Alleanza del Centro (PPD / PBD)
- ☐₃ PS - Partito socialista
- ☐₄ UDC - Unione democratica di centro
- ☐₅ PES - I Verdi / Partito ecologista svizzero
- ☐₆ PVL - Partito verde liberale
- ☐₇ Lega - Lega dei Ticinesi
- ☐₈ MCG - Mouvement citoyens genevois
- ☐₉ PCS - Partito cristiano sociale
- ☐₁₀ PEV - Partito evangelico svizzero
- ☐₁₁ UDF - Unione democratica federale
- ☐₁₂ POP-PDL - Partito operaio e popolare / Partito del Lavoro
- ☐₁₃ MPS - Movimento per il socialismo / AL - Alternative / Sol - Solidarités
- ☐₂₀ Altro partito (si prega d'indicare quale):
- ☐₉₈ Non so

Q24**In quale misura è soddisfatto/a della Sua decisione di non votare in occasione delle elezioni federali 2023?**

- ☐ ₁ Per niente soddisfatto/a
- ☐ ₂ Non molto soddisfatto/a
- ☐ ₃ Abbastanza soddisfatto/a
- ☐ ₄ Molto soddisfatto/a

Se non ha partecipato alle elezioni 2023 (**Q21), ignori le seguenti domande in verde e può andare direttamente alla domanda **Q37** (p. 14)**

Q25**Ci sono vari motivi per i quali si partecipa alle elezioni. Qual è stata per Lei la ragione principale?**

- ☐ ₁ Per tradizione, abitudine o dovere civico
- ☐ ₂ Per interesse per la politica
- ☐ ₃ Per influenzare la politica
- ☐ ₄ Per sostenere una politica o un programma particolari
- ☐ ₅ Per sostenere un partito / uno candidato/una candidata
- ☐ ₆ Altra ragione (si prega d'indicare quale):

Q26**In che modo ha votato?**

- ☐ ₁ Alle urne nel locale di voto → **Vada a **Q28** (p. 9)**
- ☐ ₂ Per deposito nella buca lettere del Comune
- ☐ ₃ Per corrispondenza (invio postale)

Q27**Quando ha depositato la Sua scheda di voto?**

- ☐ ₁ Appena ricevuto il materiale di voto
- ☐ ₂ Alcune settimane prima delle elezioni
- ☐ ₃ Alcuni giorni prima delle elezioni
- ☐ ₄ Il giorno delle elezioni
- ☐ ₅ Non mi ricordo

Q28

Alle elezioni del Consiglio nazionale, per quale partito ha votato, ovvero di quale partito ha votato il maggior numero di candidati/e?

- ☐ ₁ PLR - Partito liberale radicale
- ☐ ₂ Alleanza del Centro (PPD / PBD)
- ☐ ₃ PS - Partito socialista
- ☐ ₄ UDC - Unione democratica di centro
- ☐ ₅ PES - I Verdi / Partito ecologista svizzero
- ☐ ₆ PVL - Partito verde liberale
- ☐ ₇ Lega - Lega dei Ticinesi
- ☐ ₈ MCG - Mouvement citoyens genevois
- ☐ ₉ PCS - Partito cristiano sociale
- ☐ ₁₀ PEV - Partito evangelico svizzero
- ☐ ₁₁ UDF - Unione democratica federale
- ☐ ₁₂ POP-PDL - Partito operaio e popolare / Partito del Lavoro
- ☐ ₁₃ MPS - Movimento per il socialismo / AL - Alternative / Sol - Solidarités
- ☐ ₂₀ Altro partito (si prega d'indicare quale):
- ☐ ₉₈ Non so → **Vada a** **Q31** (p. 10)

Q29

E perché ha deciso in questo modo? Vi sono varie ragioni per la scelta di un partito. Nella lista seguente, voglia indicare la ragione più importante per la Sua scelta di voto.

- ☐ ₁ L'impostazione politica di questo partito in merito ad alcuni temi
- ☐ ₂ I valori di base di questo partito
- ☐ ₃ Il mio pluriennale attaccamento a questo partito
- ☐ ₄ La competenza di questo partito nel risolvere i problemi politici
- ☐ ₅ Il profilo e la personalità dei/delle leader di questo partito
- ☐ ₆ Il profilo e la personalità dei candidati e delle candidate di questo partito
- ☐ ₇ Questo è il partito che ha le migliori possibilità di vincere un seggio
- ☐ ₈ È stata soprattutto una decisione contro gli altri partiti
- ☐ ₉ Altra ragione (si prega d'indicare quale):

Q30

In che momento ha deciso a quale candidato/a al Consiglio nazionale dare il Suo voto?

- ☐ ₁ È sempre stato chiaro
- ☐ ₂ Alcune settimane prima delle elezioni
- ☐ ₃ Alcuni giorni prima delle elezioni
- ☐ ₄ All'ultimo momento
- ☐ ₅ Non mi ricordo

Q31**Ha votato scheda «secca» (senza modificarla), oppure ha modificato la lista?**

- ☐₁ Scheda «secca» → **Vada a Q35 (p. 11)**
- ☐₂ Lista modificata oppure utilizzato la scheda vuota

Q32**In che modo ha modificato la scheda?**

	Sì	No	Non so
«Voto cumulativo», cioè due voti alla stessa persona	<input type="radio"/> ₁	<input type="radio"/> ₂	<input type="radio"/> ₉₈
Cancellando il nome di uno o più candidati/e	<input type="radio"/> ₁	<input type="radio"/> ₂	<input type="radio"/> ₉₈
Voto disgiunto / panachage, ossia votando per candidati/e di una lista diversa	<input type="radio"/> ₁	<input type="radio"/> ₂	<input type="radio"/> ₉₈

**Se «No» o «Non so», vada a Q34****Q33****Di quali altri partiti sono i candidati o le candidate che ha aggiunto alla Sua lista per il Consiglio nazionale?*****Sono possibili più risposte***

- ☐₁ PLR - Partito liberale radicale
- ☐₂ Alleanza del Centro (PPD / PBD)
- ☐₃ PS - Partito socialista
- ☐₄ UDC - Unione democratica di centro
- ☐₅ PES - I Verdi / Partito ecologista svizzero
- ☐₆ PVL - Partito verde liberale
- ☐₇ Lega - Lega dei Ticinesi
- ☐₈ MCG - Mouvement citoyens genevois
- ☐₉ PCS - Partito cristiano sociale
- ☐₁₀ PEV - Partito evangelico svizzero
- ☐₁₁ UDF - Unione democratica federale
- ☐₁₂ POP-PDL - Partito operaio e popolare / Partito del Lavoro
- ☐₁₃ MPS - Movimento per il socialismo / AL - Alternative / Sol – Solidarités
- ☐₂₀ Altro partito (si prega d'indicare quale):
- ☐₉₈ Non so

Q34**Dopo averla modificata, la Sua lista finale conteneva...**

- ☐₁ una prevalenza di uomini
- ☐₂ più o meno lo stesso numero di donne e uomini
- ☐₃ una prevalenza di donne
- ☐₉₈ Non so

Q35**In quale misura è soddisfatto/a della Sua decisione di voto in occasione delle elezioni del Consiglio nazionale del 2023?**

- ☐₁ Per niente soddisfatto/a
- ☐₂ Non molto soddisfatto/a
- ☐₃ Abbastanza soddisfatto/a
- ☐₄ Molto soddisfatto/a

Q36**Per chi ha votato alle elezioni del Consiglio degli Stati a ottobre 2023?****Contrassegnare con una crocetta solo i candidati del Suo Cantone per i quali ha votato.**

- ☐₉₇ Nessuno
- ☐₉₈ Non so

**Argovia**

- ☐ Binder-Keller Marianne (All. Del Centro)
- ☐ Burkart Thierry (PLR)
- ☐ Giezendanner Benjamin (UDC)
- ☐ Holten Nancy (Indip.)
- ☐ Kälin Irène (I Verdi)
- ☐ Lischer Pius (IG Gesundheit)
- ☐ Portmann Barbara (PVL)
- ☐ Schöni Theres (LOVB)
- ☐ Studer Lilian (PEV)
- ☐ Suter Gabriela (PS)
- ☐ Un'/più altra/e persona/e

**Appenzello esterno**

- ☐ Caroni Andrea (PLR)
- ☐ Fischer Manuel (Indip.)
- ☐ Un'altra persona

**Appenzell interno**

*Votazione fatta durante la
Landsgemeinde*

**Basilea Campagna**

- ☐ Graf Maya (I Verdi)
- ☐ Inäbnit Sven (PLR)
- ☐ Un'altra persona

**Basilea Città**

- ☐ Herter Balz (All. Del Centro)
- ☐ Herzog Eva (PS)
- ☐ Messerli Pascal (UDC)
- ☐ Weber Eric (VA)
- ☐ Un'altra persona

**Berna**

- ☐ Amstutz Madeleine (BSL)
- ☐ Ananiadis Jorgo (Pirati)
- ☐ Fouquet Pascal (Pirati)
- ☐ Grossen Jürg (PVL)
- ☐ Hess Lorenz (All. Del Centro)
- ☐ Hess Sandra (PLR)
- ☐ Iseli Gianpietro (Normalos)
- ☐ Jost Marc (PEV)
- ☐ Jutzi Philipp (JUP)
- ☐ Koller Richard (Indip.)
- ☐ Lobsiger-Schmid Verena (Indip.)
- ☐ Neeser Daniel (Normalos)
- ☐ Pulver Bernhard (I Verdi)
- ☐ Salzmann Werner (UDC)
- ☐ Spycher Adrian (Normalos)
- ☐ Wasserfallen Flavia (PS)
- ☐ Zbinden Romain (Normalos)
- ☐ Un'/più altra/e persona/e

**Friburgo**

- ☐ Andrey Gerhard (I Verdi)
- ☐ Chassot Isabelle (All. Del Centro)
- ☐ Gapany Johanna (PLR)
- ☐ Gomez Mariaca Leonardo (PVL)
- ☐ Guido Flavio (Pacte citoyen)
- ☐ Page Pierre-André (UDC)
- ☐ Rey Alizée (PS)
- ☐ Un'/più altra/e persona/e

**Ginevra**

- ☐ Amaudruz Céline (UDC)
- ☐ Cruchon Pablo (EàG - LUP)
- ☐ De Montmollin Simone (PLR)
- ☐ Maître Vincent (All. del Centro)
- ☐ Matter Michel (PVL)
- ☐ Mazzone Lisa (I Verdi)
- ☐ Oberson Philippe (Le peuple d'abord)
- ☐ Parmentier Danielle (EàG - LUP)
- ☐ Pini Jessica (EàG: SOL, DAL, PDT)
- ☐ Poggia Mauro (MCG)
- ☐ Sommaruga Carlo (PS)
- ☐ Thion Guillaume (EàG: SOL, DAL, PDT)
- ☐ Ventouri Anastasia-Natalia (Le peuple d'abord)
- ☐ Un'/più altra/e persona/e



Glarona

- ☐ Mühlemann Benjamin (PLR)
- ☐ Rothlin Peter (UDC)
- ☐ Zopfi Mathias (I Verdi)
- ☐ *Un' / più altra / e persona / e*



Grigioni

- ☐ Engler Stefan (All. del Centro)
- ☐ Schmid Martin (PLR)
- ☐ Vetsch Hans (Indip.)
- ☐ *Un' / più altra / e persona / e*



Giura

- ☐ Barthoulot Nathalie (PS)
- ☐ Crevoisier Crelie Mathilde (PS)
- ☐ Gerber Jacques (PLR)
- ☐ Godat Pauline (I Verdi)
- ☐ Juillard Charles (All. del Centro)
- ☐ Monin François (All. del Centro)
- ☐ Monnerat Paul (PVL)
- ☐ Prince Pascal (HelvEthica)
- ☐ Schärer Alec André (HelvEthica)
- ☐ Stettler Thomas (UDC)
- ☐ Vuillaume Ismaël (PVL)
- ☐ *Un' / più altra / e persona / e*



Lucerna

- ☐ Fischer Roland (PVL)
- ☐ Gmür-Schönenberger Andrea (All. del Centro)
- ☐ Hagmann Yannick (Indip.)
- ☐ Haller Dieter (UDC)
- ☐ Müller Damian (PLR)
- ☐ Regli Hanspeter (Indépendant)
- ☐ Roth David (PS)
- ☐ Spring Laura (I Verdi)
- ☐ *Un' / più altra / e persona / e*



Neuchâtel

- ☐ Bauer Philippe (PLR)
- ☐ Berger Daniel (UDC)
- ☐ Blum Sarah (POP)
- ☐ Cario Grégoire (UDC)
- ☐ De la Reussille Denis (POP)
- ☐ Fivaz Fabien (I Verdi)
- ☐ Hirter Jennifer (PVL)
- ☐ Huguenin-Elie Théo (PS)
- ☐ Hurni Baptiste (PS)
- ☐ Leitenberg Brigitte (PVL)
- ☐ Leutwiler Pascale (PLR)
- ☐ Pieren Jean-Luc (PFE)
- ☐ Vara Céline (I Verdi)
- ☐ *Un' / più altra / e persona / e*



Nidvaldo

- ☐ Lang Urs (Aufrecht)
- ☐ Wicki Hans (PLR)
- ☐ Zwysig Benedikt (Indip.)
- ☐ *Un'altra persona*



Obvaldo

Elezione tacita



San Gallo

- ☐ Bullakaj Arber (PS)
- ☐ Friedli Esther (UDC)
- ☐ Grob Meret (I Verdi)
- ☐ Hubschmid Stefan (Parteifrei SG)
- ☐ Jetzer Patrick (Aufrecht SG)
- ☐ Monstein Andrin (PVL)
- ☐ Seger Oskar (PLR)
- ☐ Würth Benedikt (All. del Centro)
- ☐ *Un' / più altra / e persona / e*



Sciaffusa

- ☐ Brühlmann Lisa (Giovani Verdi)
- ☐ Germann Hannes (UDC)
- ☐ Minder Thomas (Indip.)
- ☐ Schärner Nina (PLR)
- ☐ Stocker Simon (PS)
- ☐ *Un' / più altra / e persona / e*



Svitto

- ☐ Anderegg Marty Elsbeth (PS)
- ☐ Gössi Petra (PLR)
- ☐ Heinzer David (I Verdi)
- ☐ Reichmuth Othmar (All. del Centro)
- ☐ Schwander Pirmin (UDC)
- ☐ *Un' / più altra / e persona / e*



Soletta

- ☐ Ankli Remo (PLR)
- ☐ Bischof Pirmin (All. del Centro)
- ☐ Imark Christian (UDC)
- ☐ Künzli Dieter (PVL)
- ☐ Roth Franziska (PS)
- ☐ Wettstein Felix (I Verdi)
- ☐ *Un’/più altra/e persona/e*



Ticino

- ☐ Ay Massimiliano (No UE - No NATO)
- ☐ Battaglia-Richi Evelyne (PVL)
- ☐ Chiesa Marco (UDC)
- ☐ Conti Simone (Cost. Radicale)
- ☐ Ducry Jacques (Cost. Radicale)
- ☐ Farinelli Alex (PLR)
- ☐ Gysin Greta (I Verdi)
- ☐ Mirante Amalia (Avanti)
- ☐ Nussbaumer Werner (HelvEthica TI)
- ☐ Regazzi Fabio (All. del Centro)
- ☐ Storni Bruno (PS)
- ☐ *Un’/più altra/e persona/e*



Turgovia

- ☐ Coray Gabriela (Indip.)
- ☐ Häberli-Koller Brigitte (All. del Centro)
- ☐ Leuthold Stefan (PVL)
- ☐ Spiri Robin (AUFTG)
- ☐ Stark Jakob (UDC)
- ☐ Vietze Kristiane (PLR)
- ☐ *Un’/più altra/e persona/e*



Uri

- ☐ Dittli Josef (PLR)
- ☐ Z'graggen Heidi (All. del Centro)
- ☐ *Un’/più altra/e persona/e*



Vallese

- ☐ Addor Jean-Luc (UDC)
- ☐ Alpiger Claudia (PS)
- ☐ Bogiqi Aferdita (PS)
- ☐ Dessimoz Céline (I Verdi)
- ☐ Jansen Philippe (PVL)
- ☐ Maret Marianne (All. del Centro)
- ☐ Nantermod Philippe (PLR)
- ☐ Rieder Beat (All. del Centro)
- ☐ Salzmann Jeannette (PVL)
- ☐ *Un’/più altra/e persona/e*



Vaud

- ☐ Broulis Pascal (PLR)
- ☐ Buclin Hadrien (EàG)
- ☐ Buffat Michaël (UDC)
- ☐ Chevalley Ella-Mona (EàG)
- ☐ Dridi Zakaria (POP)
- ☐ Gétaz Emmanuel (Les Libres)
- ☐ Janeiro Margarida (GS)
- ☐ Mahaim Raphaël (I Verdi)
- ☐ Maillard Pierre-Yves (PS)
- ☐ Meylan François (Les Indép. VD)
- ☐ Timofte Anaïs (POP)
- ☐ Weber Céline (PVL)
- ☐ Zimmermann Angela (Giovani Verdi)
- ☐ *Un’/più altra/e persona/e*



Zugo

- ☐ Hadodo Adi (Aufrecht)
- ☐ Hegglin Peter (All. del Centro)
- ☐ Michel Matthias (PLR)
- ☐ Rima Marco (Indip.)
- ☐ Thöni Stefan (PARAT)
- ☐ Weber Kim Leandra (PVL)
- ☐ Weichelt Manuela (I Verdi)
- ☐ Werner Thomas (UDC)
- ☐ Zimmermann René (Aufrecht)
- ☐ *Un’/più altra/e persona/e*



Zurigo

- ☐ Gugger Nik (PEV)
- ☐ Jositsch Daniel (PS)
- ☐ Kutter Philipp (All. del Centro)
- ☐ Leupi Daniel (I Verdi)
- ☐ Maiorano Rita (POP-PDL)
- ☐ Moser Tiana Angelina (PVL)
- ☐ Ravindran Jonathan (Indip.)
- ☐ Rutz Gregor (UDC)
- ☐ Satan Sevin Senem (POP-PDL)
- ☐ Sauter Regine (PLR)
- ☐ Schmidt Bernhard (Indip.)
- ☐ Vetsch Peter (Indip.)
- ☐ *Un’/più altra/e persona/e*

Q37 In quale misura è soddisfatto/a della varietà dell'offerta politica nelle elezioni federali 2023?

- ☐₁ Per niente soddisfatto/a
- ☐₂ Non molto soddisfatto/a
- ☐₃ Abbastanza soddisfatto/a
- ☐₄ Molto soddisfatto/a
- ☐₉₈ Non so

Q38 In alcuni Paesi, le persone pensano che le elezioni si svolgano in maniera regolare. In altri, le persone pensano che le elezioni si svolgano in maniera irregolare. Se pensa alle elezioni federali del 2023, sulla scala seguente dove si situerebbe la Sua opinione?

- ☐₁ 1 - Le elezioni si sono svolte in maniera regolare
- ☐₂ 2
- ☐₃ 3
- ☐₄ 4
- ☐₅ 5 - Le elezioni si sono svolte in maniera irregolare

Q39 Quattro anni fa, più della metà degli aventi diritto al voto non hanno partecipato alle elezioni federali. Quale delle seguenti affermazioni corrisponde al meglio al Suo caso?

- ☐₁ Nel 2019 non avevo ancora diritto di voto
- ☐₂ Sono sicuro/a di non avere partecipato nel 2019
- ☐₃ Mi sembra di non avere partecipato nel 2019
- ☐₄ Mi sembra di avere partecipato nel 2019
- ☐₅ Sono sicuro/a di avere partecipato nel 2019

→ Vada a **Q42** (p. 15)

Q40 Nel 2019, in quale Cantone aveva il diritto di voto?

- | | | |
|--|---|---|
| <input type="radio"/> ₁₉ Argovia | <input type="radio"/> ₁₈ Grigioni | <input type="radio"/> ₁₇ San Gallo |
| <input type="radio"/> ₁₅ Appenzello esterno | <input type="radio"/> ₂₆ Giura | <input type="radio"/> ₂₁ Ticino |
| <input type="radio"/> ₁₆ Appenzello interno | <input type="radio"/> ₃ Lucerna | <input type="radio"/> ₂₀ Turgovia |
| <input type="radio"/> ₁₃ Basilea Campagna | <input type="radio"/> ₂₄ Neuchâtel | <input type="radio"/> ₄ Uri |
| <input type="radio"/> ₁₂ Basilea Città | <input type="radio"/> ₇ Nidvaldo | <input type="radio"/> ₂₂ Vaud |
| <input type="radio"/> ₂ Berna | <input type="radio"/> ₆ Obvaldo | <input type="radio"/> ₂₃ Vallese |
| <input type="radio"/> ₁₀ Friburgo | <input type="radio"/> ₁₄ Sciaffusa | <input type="radio"/> ₉ Zugo |
| <input type="radio"/> ₂₅ Ginevra | <input type="radio"/> ₅ Svitto | <input type="radio"/> ₁ Zurigo |
| <input type="radio"/> ₈ Glarona | <input type="radio"/> ₁₁ Soletta | |

Q41

Alle elezioni del Consiglio nazionale 2019, per quale partito aveva votato, ovvero di quale partito aveva votato il maggior numero di candidati/e?

- ☐ ₁ PLR - Partito liberale radicale
- ☐ ₂ PPD - Partito popolare democratico
- ☐ ₃ PS - Partito socialista
- ☐ ₄ UDC - Unione democratica di centro
- ☐ ₅ PES - I Verdi / Partito ecologista svizzero
- ☐ ₆ PVL - Partito verde liberale
- ☐ ₇ PBD - Partito borghese democratico
- ☐ ₈ Lega - Lega dei Ticinesi
- ☐ ₉ MCG - Mouvement citoyens genevois
- ☐ ₁₀ PCS - Partito cristiano sociale
- ☐ ₁₁ PEV - Partito evangelico svizzero
- ☐ ₁₂ UDF - Unione democratica federale
- ☐ ₁₃ POP-PDL - Partito operaio e popolare / Partito del Lavoro
- ☐ ₁₄ MPS - Movimento per il socialismo / AL - Alternative / Sol – Solidarités
- ☐ ₂₀ Altro partito (si prega d'indicare quale):
- ☐ ₉₈ Non so

Q42

Alcune persone ritengono che, votando, non si riesca a cambiare le cose in politica. Altre invece pensano che, votando, si possa fare la differenza. Sulla scala seguente dove si situerebbe la Sua opinione?

- ☐ ₁ 1 - Non fa alcuna differenza per chi si vota.
- ☐ ₂ 2
- ☐ ₃ 3
- ☐ ₄ 4
- ☐ ₅ 5 - Fa molta differenza per chi si vota.

Q43

In politica si parla a volte di «sinistra» e di «destra». Dove situerebbe i seguenti partiti sulla scala sottostante?

0 = Sinistra

10 = Destra

	0	1	2	3	4	5	6	7	8	9	10	Non so
PLR - Partito liberale radicale	<input type="radio"/>	<input type="radio"/>	<input type="radio"/>	<input type="radio"/>	<input type="radio"/>	<input type="radio"/>	<input type="radio"/>	<input type="radio"/>	<input type="radio"/>	<input type="radio"/>	<input type="radio"/>	<input type="radio"/>
Alleanza del Centro (PPD / PBD)	<input type="radio"/>	<input type="radio"/>	<input type="radio"/>	<input type="radio"/>	<input type="radio"/>	<input type="radio"/>	<input type="radio"/>	<input type="radio"/>	<input type="radio"/>	<input type="radio"/>	<input type="radio"/>	<input type="radio"/>
PS - Partito socialista	<input type="radio"/>	<input type="radio"/>	<input type="radio"/>	<input type="radio"/>	<input type="radio"/>	<input type="radio"/>	<input type="radio"/>	<input type="radio"/>	<input type="radio"/>	<input type="radio"/>	<input type="radio"/>	<input type="radio"/>
UDC - Unione democratica di centro	<input type="radio"/>	<input type="radio"/>	<input type="radio"/>	<input type="radio"/>	<input type="radio"/>	<input type="radio"/>	<input type="radio"/>	<input type="radio"/>	<input type="radio"/>	<input type="radio"/>	<input type="radio"/>	<input type="radio"/>
PES - I Verdi / Partito ecologista svizzero	<input type="radio"/>	<input type="radio"/>	<input type="radio"/>	<input type="radio"/>	<input type="radio"/>	<input type="radio"/>	<input type="radio"/>	<input type="radio"/>	<input type="radio"/>	<input type="radio"/>	<input type="radio"/>	<input type="radio"/>
PVL - Partito verde liberale	<input type="radio"/>	<input type="radio"/>	<input type="radio"/>	<input type="radio"/>	<input type="radio"/>	<input type="radio"/>	<input type="radio"/>	<input type="radio"/>	<input type="radio"/>	<input type="radio"/>	<input type="radio"/>	<input type="radio"/>
Lega - Lega dei Ticinesi	<input type="radio"/>	<input type="radio"/>	<input type="radio"/>	<input type="radio"/>	<input type="radio"/>	<input type="radio"/>	<input type="radio"/>	<input type="radio"/>	<input type="radio"/>	<input type="radio"/>	<input type="radio"/>	<input type="radio"/>
MCG - Mouvement citoyens genevois	<input type="radio"/>	<input type="radio"/>	<input type="radio"/>	<input type="radio"/>	<input type="radio"/>	<input type="radio"/>	<input type="radio"/>	<input type="radio"/>	<input type="radio"/>	<input type="radio"/>	<input type="radio"/>	<input type="radio"/>

Q44

E dove si situerebbe Lei su questa stessa scala?

0 = Sinistra

10 = Destra

0	1	2	3	4	5	6	7	8	9	10	Non so
<input type="radio"/>	<input type="radio"/>	<input type="radio"/>	<input type="radio"/>	<input type="radio"/>	<input type="radio"/>	<input type="radio"/>	<input type="radio"/>	<input type="radio"/>	<input type="radio"/>	<input type="radio"/>	<input type="radio"/>

Q45

Tutto sommato, quanto è soddisfatto/a del funzionamento della democrazia in Svizzera?

- ☐₁ Per niente soddisfatto/a
- ☐₂ Non molto soddisfatto/a
- ☐₃ Abbastanza soddisfatto/a
- ☐₄ Molto soddisfatto/a

Q46

Alcune persone si sentono vicine a un determinato partito, anche se di tanto in tanto votano per un altro. È anche il Suo caso? In generale, si sente vicino/a a un partito politico?

- ☐₁ Sì → Vada a **Q48** (p. 17)
- ☐₂ No

Q47

C'è comunque un partito al quale Lei si sente un po' più vicino/a che ad altri?

- ☐₁ Sì
- ☐₂ No → Vada a **Q50** (p. 17)

Q48 Di quale partito si tratta?

- ☐₁ PLR - Partito liberale radicale
- ☐₂ Alleanza del Centro (PPD / PBD)
- ☐₃ PS - Partito socialista
- ☐₄ UDC - Unione democratica di centro
- ☐₅ PES - I Verdi / Partito ecologista svizzero
- ☐₆ PVL - Partito verde liberale
- ☐₇ Lega - Lega dei Ticinesi
- ☐₈ MCG - Mouvement citoyens genevois
- ☐₉ PCS - Partito cristiano sociale
- ☐₁₀ PEV - Partito evangelico svizzero
- ☐₁₁ UDF - Unione democratica federale
- ☐₁₂ POP-PDL - Partito operaio e popolare / Partito del Lavoro
- ☐₁₃ MPS - Movimento per il socialismo / AL - Alternative / Sol - Solidarités
- ☐₂₀ Altro partito (si prega d'indicare quale):

Q49 Quanto si sente vicino/a a questo partito?

- ☐₁ Non molto vicino/a
- ☐₂ Abbastanza vicino/a
- ☐₃ Molto vicino/a

Q50 Chi è più adatto a guidare il Paese durante una emergenza sanitaria? Leader politici uomini o piuttosto leader politici donne?

- ☐₁ Sempre leader uomini
- ☐₂ Tenzialmente leader uomini
- ☐₃ Tenzialmente leader donne
- ☐₄ Sempre leader donne
- ☐₅ Entrambi allo stesso modo
- ☐₉₈ Non so

Q51 Chi è più adatto a guidare il Paese durante una crisi economica, leader politici uomini o piuttosto leader politici donne?

- ☐₁ Sempre leader uomini
- ☐₂ Tenzialmente leader uomini
- ☐₃ Tenzialmente leader donne
- ☐₄ Sempre leader donne
- ☐₅ Entrambi allo stesso modo
- ☐₉₈ Non so

Q52**Quanto pensa che il nostro sistema politico sia capace di garantire a tutti i cittadini e le cittadine prestazioni sanitarie adeguate?**

- ☐ ₁ Per niente capace
- ☐ ₂ Poco capace
- ☐ ₃ Abbastanza capace
- ☐ ₄ Molto capace
- ☐ ₉₈ Non so

Q53**A Suo parere, in che modo la pandemia di coronavirus ha influito sulla coesione della società svizzera?**

- ☐ ₁ Molto negativamente
- ☐ ₂ Abbastanza negativamente
- ☐ ₃ Né positivamente né negativamente
- ☐ ₄ Abbastanza positivamente
- ☐ ₅ Molto positivamente
- ☐ ₉₈ Non so

Q54**A Suo parere, in che modo la pandemia di coronavirus ha influito sul funzionamento della democrazia in Svizzera?**

- ☐ ₁ Molto negativamente
- ☐ ₂ Abbastanza negativamente
- ☐ ₃ Né positivamente né negativamente
- ☐ ₄ Abbastanza positivamente
- ☐ ₅ Molto positivamente
- ☐ ₉₈ Non so

Q55**A Suo parere, in che modo la pandemia di coronavirus ha influito sulla Sua situazione economica personale?**

- ☐ ₁ Molto negativamente
- ☐ ₂ Abbastanza negativamente
- ☐ ₃ Né positivamente né negativamente
- ☐ ₄ Abbastanza positivamente
- ☐ ₅ Molto positivamente
- ☐ ₉₈ Non so

Q56

Oltre alle elezioni, in Svizzera si tengono anche votazioni popolari. Supponiamo che ci siano 10 votazioni federali in un anno, a quante di queste partecipa in generale?

0	1	2	3	4	5	6	7	8	9	10
<input type="radio"/>	<input type="radio"/>	<input type="radio"/>	<input type="radio"/>	<input type="radio"/>	<input type="radio"/>	<input type="radio"/>	<input type="radio"/>	<input type="radio"/>	<input type="radio"/>	<input type="radio"/>

Q57

Ora passiamo al Suo impegno all'interno di organizzazioni, gruppi e associazioni. La preghiamo di indicare in che modo, negli ultimi 12 mesi, ha sostenuto una di queste organizzazioni/associazioni.

Sono possibili più risposte

	Membro	Partecipazione ad attività	Donazione di denaro	Volontariato	Nessuna
Sindacato	<input type="checkbox"/> ₁	<input type="checkbox"/> ₂	<input type="checkbox"/> ₃	<input type="checkbox"/> ₄	<input type="checkbox"/> ₅
Associazione economica, di datori di lavoro o agricola	<input type="checkbox"/> ₁	<input type="checkbox"/> ₂	<input type="checkbox"/> ₃	<input type="checkbox"/> ₄	<input type="checkbox"/> ₅
Organizzazione per la protezione dei consumatori	<input type="checkbox"/> ₁	<input type="checkbox"/> ₂	<input type="checkbox"/> ₃	<input type="checkbox"/> ₄	<input type="checkbox"/> ₅
Organizzazione umanitaria, organizzazione per i diritti umani o movimento pacifista	<input type="checkbox"/> ₁	<input type="checkbox"/> ₂	<input type="checkbox"/> ₃	<input type="checkbox"/> ₄	<input type="checkbox"/> ₅
Organizzazione per la protezione dell'ambiente	<input type="checkbox"/> ₁	<input type="checkbox"/> ₂	<input type="checkbox"/> ₃	<input type="checkbox"/> ₄	<input type="checkbox"/> ₅
Organizzazione religiosa o parrocchiale	<input type="checkbox"/> ₁	<input type="checkbox"/> ₂	<input type="checkbox"/> ₃	<input type="checkbox"/> ₄	<input type="checkbox"/> ₅
Partito politico	<input type="checkbox"/> ₁	<input type="checkbox"/> ₂	<input type="checkbox"/> ₃	<input type="checkbox"/> ₄	<input type="checkbox"/> ₅



Se non membro, vada a **Q59 (p. 20)**

Q58

Di quale partito è membro?

- ☐₁ PLR - Partito liberale radicale
- ☐₂ Alleanza del Centro (PPD / PBD)
- ☐₃ PS - Partito socialista
- ☐₄ UDC - Unione democratica di centro
- ☐₅ PES - I Verdi / Partito ecologista svizzero
- ☐₆ PVL - Partito verde liberale
- ☐₇ Lega - Lega dei Ticinesi
- ☐₈ MCG - Mouvement citoyens genevois
- ☐₉ PCS - Partito cristiano sociale
- ☐₁₀ PEV - Partito evangelico svizzero
- ☐₁₁ UDF - Unione democratica federale
- ☐₁₂ POP-PDL - Partito operaio e popolare / Partito del Lavoro
- ☐₁₃ MPS - Movimento per il socialismo / AL - Alternative / Sol - Solidarités
- ☐₂₀ Altro partito (si prega d'indicare quale):

Q59

Con quale probabilità Lei potrebbe votare per uno dei seguenti partiti in futuro?

0 = Probabilità molto ridotta

10 = Probabilità molto elevata

	0	1	2	3	4	5	6	7	8	9	10
PLR - Partito liberale radicale	<input type="radio"/>	<input type="radio"/>	<input type="radio"/>	<input type="radio"/>	<input type="radio"/>	<input type="radio"/>	<input type="radio"/>	<input type="radio"/>	<input type="radio"/>	<input type="radio"/>	<input type="radio"/>
Alleanza del Centro (PPD / PBD)	<input type="radio"/>	<input type="radio"/>	<input type="radio"/>	<input type="radio"/>	<input type="radio"/>	<input type="radio"/>	<input type="radio"/>	<input type="radio"/>	<input type="radio"/>	<input type="radio"/>	<input type="radio"/>
PS - Partito socialista	<input type="radio"/>	<input type="radio"/>	<input type="radio"/>	<input type="radio"/>	<input type="radio"/>	<input type="radio"/>	<input type="radio"/>	<input type="radio"/>	<input type="radio"/>	<input type="radio"/>	<input type="radio"/>
UDC - Unione democratica di centro	<input type="radio"/>	<input type="radio"/>	<input type="radio"/>	<input type="radio"/>	<input type="radio"/>	<input type="radio"/>	<input type="radio"/>	<input type="radio"/>	<input type="radio"/>	<input type="radio"/>	<input type="radio"/>
PES - I Verdi / Partito ecologista svizzero	<input type="radio"/>	<input type="radio"/>	<input type="radio"/>	<input type="radio"/>	<input type="radio"/>	<input type="radio"/>	<input type="radio"/>	<input type="radio"/>	<input type="radio"/>	<input type="radio"/>	<input type="radio"/>
PVL - Partito verde liberale	<input type="radio"/>	<input type="radio"/>	<input type="radio"/>	<input type="radio"/>	<input type="radio"/>	<input type="radio"/>	<input type="radio"/>	<input type="radio"/>	<input type="radio"/>	<input type="radio"/>	<input type="radio"/>
Lega - Lega dei Ticinesi	<input type="radio"/>	<input type="radio"/>	<input type="radio"/>	<input type="radio"/>	<input type="radio"/>	<input type="radio"/>	<input type="radio"/>	<input type="radio"/>	<input type="radio"/>	<input type="radio"/>	<input type="radio"/>
MCG - Mouvement citoyens genevois	<input type="radio"/>	<input type="radio"/>	<input type="radio"/>	<input type="radio"/>	<input type="radio"/>	<input type="radio"/>	<input type="radio"/>	<input type="radio"/>	<input type="radio"/>	<input type="radio"/>	<input type="radio"/>

Q60

Se dovesse scegliere tra due candidati/e con pari qualifiche, sceglierebbe...

- ☐₁ di votare per un uomo oppure
- ☐₂ di votare per una donna?
- ☐₉₈ Non so

Q61

Quando era un/un' adolescente, quanto spesso discuteva di politica con la Sua famiglia?

- ☐₁ Mai
- ☐₂ Raramente
- ☐₃ Abbastanza spesso
- ☐₄ Molto spesso

Q62

Sa dire per quale partito hanno votato i Suoi genitori quando Lei aveva circa 14 anni?

Madre

Padre

PLR - Partito liberale radicale

☐

1

☐

1

PPD - Partito popolare democratico

☐

2

☐

2

PS - Partito socialista

☐

3

☐

3

UDC - Unione democratica di centro

☐

4

☐

4

PES - I Verdi / Partito ecologista svizzero

☐

5

☐

5

PVL - Partito verde liberale

☐

6

☐

6

PBD - Partito borghese democratico

☐

7

☐

7

Lega - Lega dei Ticinesi

☐

8

☐

8

MCG - Mouvement citoyens genevois

☐

9

☐

9

PCS - Partito cristiano sociale

☐

10

☐

10

PEV - Partito evangelico svizzero

☐

11

☐

11

UDF - Unione democratica federale

☐

12

☐

12

POP-PDL - Partito operaio e popolare / Partito del Lavoro /
MPS - Movimento per il socialismo☐

13

☐

13

Altro partito (si prega d'indicare quale):

☐

20

☐

20



Non aveva diritto di voto in Svizzera

☐

501

☐

501

Non ha votato

☐

503

☐

503

Non si applica alla mia situazione familiare

☐

504

☐

504

Non so

☐

98

☐

98

Molti obiettivi politici sono controversi. Vorremmo conoscere la Sua opinione riguardo ad alcuni di questi.

Q63

È favorevole a una riduzione oppure a un aumento delle spese sociali della Confederazione?

☐

1 Molto favorevole a una riduzione

☐

2 Piuttosto favorevole a una riduzione

☐

3 Né l'uno né l'altro

☐

4 Piuttosto favorevole a un aumento

☐

5 Molto favorevole a un aumento

Q64**È favorevole all'adesione della Svizzera all'UE oppure alla via solitaria della Svizzera?**

- ☐ ₁ Molto favorevole all'adesione all'UE
- ☐ ₂ Piuttosto favorevole all'adesione all'UE
- ☐ ₃ Né l'uno né l'altro
- ☐ ₄ Piuttosto favorevole alla via solitaria della Svizzera
- ☐ ₅ Molto favorevole alla via solitaria della Svizzera

Q65**È per una Svizzera in cui lo Stato interviene maggiormente nell'economia oppure per una Svizzera con più concorrenza nell'economia?**

- ☐ ₁ Molto favorevole a maggiori interventi statali nell'economia
- ☐ ₂ Piuttosto favorevole a maggiori interventi statali nell'economia
- ☐ ₃ Né l'uno né l'altro
- ☐ ₄ Piuttosto favorevole a più concorrenza nell'economia
- ☐ ₅ Molto favorevole a più concorrenza nell'economia

Q66**È favorevole alle pari opportunità tra Svizzeri e stranieri oppure preferisce che gli Svizzeri abbiano migliori opportunità rispetto agli stranieri?**

- ☐ ₁ Molto favorevole alle pari opportunità
- ☐ ₂ Piuttosto favorevole alle pari opportunità
- ☐ ₃ Né l'uno né l'altro
- ☐ ₄ Piuttosto favorevole a migliori opportunità per gli Svizzeri
- ☐ ₅ Molto favorevole a migliori opportunità per gli Svizzeri

Q67**È per una Svizzera in cui la protezione dell'ambiente è più importante della crescita economica oppure per una Svizzera in cui la crescita economica è più importante della protezione dell'ambiente?**

- ☐ ₁ Protezione dell'ambiente molto più importante
- ☐ ₂ Protezione dell'ambiente un po' più importante
- ☐ ₃ Né l'uno né l'altro
- ☐ ₄ Crescita economica un po' più importante
- ☐ ₅ Crescita economica molto più importante

Q68**È favorevole a un aumento oppure a una riduzione delle imposte sui redditi più alti?**

- ☐ ₁ Molto favorevole a un aumento
- ☐ ₂ Piuttosto favorevole a un aumento
- ☐ ₃ Né l'uno né l'altro
- ☐ ₄ Piuttosto favorevole a una riduzione
- ☐ ₅ Molto favorevole a una riduzione

Q69 È favorevole a una Svizzera moderna oppure a una Svizzera che protegge le sue tradizioni?

- ☐ ₁ Molto favorevole a una Svizzera moderna
- ☐ ₂ Piuttosto favorevole a una Svizzera moderna
- ☐ ₃ Né l'uno né l'altro
- ☐ ₄ Piuttosto favorevole a una Svizzera che protegge le sue tradizioni
- ☐ ₅ Molto favorevole a una Svizzera che protegge le sue tradizioni

Q70 È favorevole all'innalzamento dell'età pensionabile (per es. a 67 anni)?

- ☐ ₁ Molto contrario/a
- ☐ ₂ Piuttosto contrario/a
- ☐ ₃ Piuttosto favorevole
- ☐ ₄ Molto favorevole

Q71 È favorevole all'introduzione di un salario minimo valido per tutti i lavoratori e le lavoratrici pari a 4000 CHF (per un lavoro a tempo pieno)?

- ☐ ₁ Molto contrario/a
- ☐ ₂ Piuttosto contrario/a
- ☐ ₃ Piuttosto favorevole
- ☐ ₄ Molto favorevole

Q72 È favorevole all'introduzione in tutta la Svizzera del diritto di voto e di eleggibilità a livello comunale per le persone straniere che vivono in Svizzera da almeno dieci anni?

- ☐ ₁ Molto contrario/a
- ☐ ₂ Piuttosto contrario/a
- ☐ ₃ Piuttosto favorevole
- ☐ ₄ Molto favorevole

Q73 È favorevole al fatto che le coppie omosessuali abbiano gli stessi diritti di quelle eterosessuali in tutti gli ambiti?

- ☐ ₁ Molto contrario/a
- ☐ ₂ Piuttosto contrario/a
- ☐ ₃ Piuttosto favorevole
- ☐ ₄ Molto favorevole

Passiamo ora a qualche domanda sul sistema politico svizzero. Scegli in modo spontaneo le risposte che ritieni corrette (senza aiuto esterno, per es. Internet, conoscenti).

Q74 Quanti partiti sono attualmente rappresentati in Consiglio federale?

- ☐ ₁ 2 partiti
- ☐ ₂ 3 partiti
- ☐ ₃ 4 partiti
- ☐ ₄ 5 partiti
- ☐ ₅ 6 partiti
- ☐ ₉₈ Non so

Q75 Quale partito aveva, prima delle elezioni del 2023, il maggior numero di seggi al Consiglio nazionale?

- ☐ ₁ UDC - Unione democratica di centro
- ☐ ₂ Alleanza del Centro (PPD / PBD)
- ☐ ₃ PLR - Partito liberale radicale
- ☐ ₄ PS - Partito socialista
- ☐ ₅ PES - I Verdi / Partito ecologista svizzero
- ☐ ₉₈ Non so

Q76 Quante iniziative popolari sono state accettate in Svizzera dal 1893, anno in cui il popolo è stato chiamato a esprimersi sulla prima iniziativa popolare?

- ☐ ₁ circa 1 su 10
- ☐ ₂ circa 2 su 10
- ☐ ₃ circa 4 su 10
- ☐ ₄ circa 5 su 10
- ☐ ₅ circa 7 su 10
- ☐ ₉₈ Non so

Q77 In Svizzera chi elegge i membri del Consiglio federale?

- ☐ ₁ Il popolo
- ☐ ₂ Il Consiglio nazionale (200 deputati/e)
- ☐ ₃ Il Consiglio degli Stati (46 deputati/e)
- ☐ ₄ L'Assemblea federale plenaria (Consiglio nazionale e Consiglio degli Stati)
- ☐ ₅ I delegati e le delegate dei partiti
- ☐ ₉₈ Non so

Infine vorremmo porle qualche domanda sulla Sua situazione personale.

Q78 Da che anno è domiciliato/a (senza interruzioni) nel Cantone in cui risiede attualmente?



--	--	--	--

Q79 Qual è il Suo stato civile?

- ☐₁ Sposato/a o in unione domestica registrata
- ☐₂ Vedovo/a
- ☐₃ Divorziato/a o separato/a
- ☐₄ Celibe / nubile

Q80 Quante persone vivono nel Suo nucleo familiare, Lei incluso/a?

- | | | | | | | |
|-----------------------|-----------------------|-----------------------|-----------------------|-----------------------|-----------------------|-----------------------|
| 1 | 2 | 3 | 4 | 5 | 6 | 7 o più |
| <input type="radio"/> | <input type="radio"/> | <input type="radio"/> | <input type="radio"/> | <input type="radio"/> | <input type="radio"/> | <input type="radio"/> |


Q81 Vive con un/a partner?

- ☐₁ Sì
- ☐₂ No

Q82 Quante persone della Sua economia domestica sono minorenni?

- | | | | | | |
|-----------------------|-----------------------|-----------------------|-----------------------|-----------------------|-----------------------|
| Nessuna | 1 | 2 | 3 | 4 | 5 o più |
| <input type="radio"/> | <input type="radio"/> | <input type="radio"/> | <input type="radio"/> | <input type="radio"/> | <input type="radio"/> |

Q83 Quale lingua parla principalmente a casa o in famiglia?

- ☐₁ Tedesco / svizzero tedesco
- ☐₂ Francese
- ☐₃ Italiano
- ☐₄ Romancio
- ☐₅ Altra (si prega d'indicare quale): 

Q84

Quale era la Sua nazionalità al momento della nascita?

Sono possibili più risposte

☐₁ Svizzera

☐₂ Italia

☐₃ Germania

☐₄ Francia

☐₅ Austria


☐₆ Spagna

☐₇ Portogallo

☐₈ Turchia

☐₉ Kosovo

☐₁₀ Serbia

☐₁₁ Altro (si prega d'indicare quale): 

Q85

In quale Paese sono nati i Suoi genitori?

	Madre	Padre
Non si applica alla mia situazione familiare	<input type="radio"/> ₀	<input type="radio"/> ₀
Svizzera	<input type="radio"/> ₁	<input type="radio"/> ₁
Italia	<input type="radio"/> ₂	<input type="radio"/> ₂
Germania	<input type="radio"/> ₃	<input type="radio"/> ₃
Francia	<input type="radio"/> ₄	<input type="radio"/> ₄
Austria	<input type="radio"/> ₅	<input type="radio"/> ₅
Spagna	<input type="radio"/> ₆	<input type="radio"/> ₆
Portogallo	<input type="radio"/> ₇	<input type="radio"/> ₇
Turchia	<input type="radio"/> ₈	<input type="radio"/> ₈
Kosovo	<input type="radio"/> ₉	<input type="radio"/> ₉
Serbia	<input type="radio"/> ₁₀	<input type="radio"/> ₁₀
Altro Paese (si prega d'indicare quale):	<input type="radio"/> ₁₁	<input type="radio"/> ₁₁



Q86 A quale confessione o comunità religiosa appartiene?

- ☐₁ Evangelica-riformata / protestante
- ☐₂ Cattolica romana / cattolica cristiana / vecchio-cattolica
- ☐₃ Ebraica
- ☐₄ Musulmana
- ☐₅ Altra (si prega d'indicare quale):
- ☐₆ Nessuna → **Vada a** **Q88**

Q87 Quanto spesso si reca a messa o ad altre funzioni religiose, o frequenta la Sua comunità religiosa?

- ☐₁ Mai
- ☐₂ Solo in occasioni speciali (battesimi, matrimoni, funerali)
- ☐₃ Una volta all'anno
- ☐₄ Più volte all'anno
- ☐₅ Una o due volte al mese
- ☐₆ Una volta alla settimana
- ☐₇ Più volte alla settimana

Q88 Qual è la Sua occupazione principale attuale?

- ☐₁ Lavoro a tempo pieno (almeno 40 ore settimanali)
- ☐₂ Lavoro a tempo parziale (15-39 ore settimanali)
- ☐₃ Lavoro a tempo parziale (meno di 15 ore settimanali)
- ☐₄ Collaboratore/trice nell'azienda di famiglia
- ☐₅ In formazione (tirocinio, scuola, università) → **Vada a istruzioni alla p. 28**
- ☐₆ Casalingo/a
- ☐₇ Pensionato/a AVS
- ☐₈ Altro pensionato/a (AI e simili)
- ☐₉ Disoccupato/a
- ☐₁₀ Altro (perfezionamento professionale, congedo, ecc.)
- **Vada a** **Q90 (p. 28)**

Q89 Qual è stata la Sua precedente occupazione principale?

- ☐₁ Lavoro a tempo pieno (almeno 40 ore settimanali)
- ☐₂ Lavoro a tempo parziale (15-39 ore settimanali)
- ☐₃ Lavoro a tempo parziale (meno di 15 ore settimanali)
- ☐₄ Collaboratore/trice nell'azienda di famiglia
- ☐₅ In formazione (tirocinio, scuola, università)
- ☐₆ Casalingo/a
- ☐₇ Pensionato/a AVS
- ☐₈ Altro pensionato/a (AI e simili)
- ☐₉ Disoccupato/a
- ☐₁₀ Altro (perfezionamento professionale, congedo, ecc.)

Q90 All'interno della Sua economia domestica, chi è la persona che guadagna di più?

- ☐₁ Io
- ☐₂ Il/la mio/a partner/coniuge
- ☐₃ Entrambi guadagniamo più o meno lo stesso
- ☐₄ Altra persona
- ☐₉₈ Non so

Istruzioni per le domande Q91 fino a Q97

Le prossime domande alle pagine 28-31 riguardano Lei e potenzialmente anche il/la Suo/a partner o i Suoi genitori.

Si prega di rispondere alle domande nella colonna gialla "Partner", se ha risposto "Coniuge o partner" nella domanda **Q90**

Se ha risposto alla domanda **Q88** (p. 27) con "In formazione (scuola, tirocinio, università)", La preghiamo di rispondere alle domande della colonna arancione "Genitore" riferendosi al genitore con il reddito più alto. Se entrambi hanno lo stesso reddito, può rispondere scegliendo a quale genitore riferirsi.

Se Lei e/o la persona interessata non lavorate attualmente, le domande dovrebbero essere intese al passato. La preghiamo di rispondere riferendosi all'ultimo lavoro della persona.

Q91 Situazione impiego attuale / situazione dell'ultimo impiego

- Lavoro a tempo pieno (almeno 40 ore settimanali)
- Lavoro a tempo parziale (15-39 ore settimanali)
- Lavoro a tempo parziale (meno di 15 ore settimanali)
- Collaboratore/trice nell'azienda di famiglia
- In formazione (tirocinio, scuola, università)
- Casalingo/a
- Pensionato/a AVS
- Altro pensionato/a (AI e simili)
- Disoccupato/a
- Altro (perfezionamento professionale, congedo, ecc.)
- Non so

Partner

- ☐₁
- ☐₂
- ☐₃
- ☐₄
- ☐₅
- ☐₆
- ☐₇
- ☐₈
- ☐₉
- ☐₁₀
- ☐₁₁

Genitore

- ☐₁
- ☐₂
- ☐₃
- ☐₄
- ☐₅
- ☐₆
- ☐₇
- ☐₈
- ☐₉
- ☐₁₀
- ☐₁₁

Q92

Livello più alto di formazione completata

Io stesso

Partner

Genitore

Nessuna formazione scolastica

☐☐☐

Scuola elementare

☐☐☐

Scuola media / scuole maggiori

☐☐☐

Formazione professionale iniziale (con relativo contratto)

☐☐☐

Tirocinio, scuola di arti e mestieri o scuola professionale (AFC)

☐☐☐

Scuola di diploma o scuola di formazione generale

☐☐☐

Scuola superiore di commercio o diploma di commercio

☐☐☐

Maturità professionale o maturità specializzata

☐☐☐

Maturità liceale / ginnasiale o scuola magistrale

☐☐☐

Formazione professionale superiore con attestato professionale federale, diploma federale o maestria

☐☐☐

Scuola tecnica o scuola professionale superiore (ST o SS, SSGC) o scuola specializzata superiore (STS, SSQEA, lavoro sociale ecc.)

- Bachelor o diploma equivalente
- Master, licenza o diploma equivalente
- Dottorato

☐☐☐☐☐☐☐☐☐

Scuola universitaria professionale (SUP) o alta scuola pedagogica ASP)

- Bachelor o diploma equivalente
- Master, licenza o diploma equivalente
- Dottorato

☐☐☐☐☐☐☐☐☐

Università o Politecnico federale (PF)

- Bachelor o diploma equivalente
- Master, licenza o diploma equivalente
- Dottorato

☐☐☐☐☐☐☐☐☐

Non so

☐☐☐

Altro (si prega di specificare quale qui sotto) :

☐☐☐

Io stesso

Partner

Genitore



Q93	Posizione professionale attuale / ultima posizione professionale	Io stesso	Partner	Genitore
	Impiegato/a con funzione di dirigente	<input type="radio"/> ₁	<input type="radio"/> ₁	<input type="radio"/> ₁
	Impiegato/a con funzione di quadro/insegnante	<input type="radio"/> ₂	<input type="radio"/> ₂	<input type="radio"/> ₂
	Impiegato/a con funzioni esecutive	<input type="radio"/> ₃	<input type="radio"/> ₃	<input type="radio"/> ₃
	Indipendente	<input type="radio"/> ₄	<input type="radio"/> ₄	<input type="radio"/> ₄
	Non so	<input type="radio"/> ₉₈	<input type="radio"/> ₉₈	<input type="radio"/> ₉₈

Q94	Rispondere solo se “Indipendente” (se stessi, partner o genitori)		
Azienda attuale / ultima azienda: Numero di dipendenti			
Io stesso	Partner	Genitore	
<input type="text"/>	<input type="text"/>	<input type="text"/>	

Q95	Professione attuale / ultima professione	
Io stesso	<input type="text"/>	
Partner	<input type="text"/>	
Genitore	<input type="text"/>	

Q96	Azienda attuale / ultima azienda: Tipo di azienda	Io stesso	Partner	Genitore
	Settore privato	<input type="radio"/> ₁	<input type="radio"/> ₁	<input type="radio"/> ₁
	Settore pubblico (Confederazione, Cantoni, Comuni, FFS, La Posta ecc.)	<input type="radio"/> ₂	<input type="radio"/> ₂	<input type="radio"/> ₂
	Settore parastatale (per es. Swisscom, BNS)	<input type="radio"/> ₃	<input type="radio"/> ₃	<input type="radio"/> ₃
	Organizzazione senza scopo di lucro (per es. WWF, Caritas)	<input type="radio"/> ₄	<input type="radio"/> ₄	<input type="radio"/> ₄
	Non so	<input type="radio"/> ₉₈	<input type="radio"/> ₉₈	<input type="radio"/> ₉₈

Q97

Azienda attuale / ultima azienda: settore

Io stesso

Partner

Genitore

Produzione di prodotti (industria)

☐ 1☐ 1☐ 1

Commercio al dettaglio e all'ingrosso

☐ 2☐ 2☐ 2

Sanità e assistenza sociale

☐ 3☐ 3☐ 3

Servizi, come consulenza, contabilità, ricerca scientifica e sviluppo

☐ 4☐ 4☐ 4

Edilizia/costruzioni

☐ 5☐ 5☐ 5

Istruzione e insegnamento

☐ 6☐ 6☐ 6

Servizi come agenzie di viaggio, vigilanza, agenzie di lavoro, manutenzione ecc.

☐ 7☐ 7☐ 7

Servizi finanziari (banche, assicurazioni ecc.)

☐ 8☐ 8☐ 8

Servizi di alloggio e di ristorazione

☐ 9☐ 9☐ 9

Trasporti e servizi di spedizione

☐ 10☐ 10☐ 10

Amministrazione pubblica, difesa e assicurazioni sociali

☐ 11☐ 11☐ 11

Agricoltura, silvicoltura e pesca

☐ 12☐ 12☐ 12

Servizi personali (per es. parrucchiere) e attività di organizzazioni associative (per es. organizzazioni religiose)

☐ 13☐ 13☐ 13

Informazione e comunicazione

☐ 14☐ 14☐ 14

Altro (si prega d'indicare quale):

☐ 15☐ 15☐ 15

Non so

☐ 98☐ 98☐ 98

Io stesso

Partner

Genitore



Q98

Sommando i redditi provenienti dalle varie fonti, a quanto ammonta il reddito mensile lordo (prima della detrazione delle tasse, dei contributi alle assicurazioni sociali e di altre imposte) della Sua economia domestica? In caso non conosca l'ammontare esatto, voglia indicare una stima.

- ☐ ₁ Meno di 2'000 CHF
- ☐ ₂ 2'001-3'000 CHF
- ☐ ₃ 3'001-4'000 CHF
- ☐ ₄ 4'001-5'000 CHF
- ☐ ₅ 5'001-6'000 CHF
- ☐ ₆ 6'001-7'000 CHF
- ☐ ₇ 7'001-8'000 CHF
- ☐ ₈ 8'001-9'000 CHF
- ☐ ₉ 9'001-10'000 CHF
- ☐ ₁₀ 10'001-11'000 CHF
- ☐ ₁₁ 11'001-12'000 CHF
- ☐ ₁₂ 12'001-13'000 CHF
- ☐ ₁₃ 13'001-14'000 CHF
- ☐ ₁₄ 14'001-15'000 CHF
- ☐ ₁₅ 15'001-16'000 CHF
- ☐ ₁₆ 16'001-17'000 CHF
- ☐ ₁₇ 17'001-18'000 CHF
- ☐ ₁₈ 18'001-19'000 CHF
- ☐ ₁₉ 19'001-20'000 CHF
- ☐ ₂₀ Più di 20'000 CHF

Q99

Una parte del reddito viene spesa per costi fissi, come ad esempio l'affitto e le assicurazioni. Pagate queste spese, quello che Le resta è sufficiente per vivere decentemente?

- ☐ ₁ Sì
- ☐ ₂ Più o meno
- ☐ ₃ No
- ☐ ₉₈ Non so

Q100

L'abitazione in cui vive è in affitto o di Sua proprietà?

- ☐ ₁ Affitto
- ☐ ₂ Proprietà
- ☐ ₃ Altro (p.es. a disposizione gratuita, appartamento di servizio)

Q101 Per finire, vorremmo chiederle la Sua opinione sul nostro questionario.

	Per niente d'accordo	Poco d'accordo	Né d'accordo né in disaccordo	Abbastanza d'accordo	Pienamente d'accordo
Il questionario era interessante	<input type="radio"/> ₁	<input type="radio"/> ₂	<input type="radio"/> ₃	<input type="radio"/> ₄	<input type="radio"/> ₅
La lunghezza del questionario era adeguata	<input type="radio"/> ₁	<input type="radio"/> ₂	<input type="radio"/> ₃	<input type="radio"/> ₄	<input type="radio"/> ₅
Le domande erano chiare	<input type="radio"/> ₁	<input type="radio"/> ₂	<input type="radio"/> ₃	<input type="radio"/> ₄	<input type="radio"/> ₅
Il questionario era facile da compilare	<input type="radio"/> ₁	<input type="radio"/> ₂	<input type="radio"/> ₃	<input type="radio"/> ₄	<input type="radio"/> ₅

Q102 Vuole lasciare un commento o delle osservazioni?



Grazie per la Sua partecipazione!

Appreziamo molto la Sua opinione e Le siamo grati per il tempo che ha impiegato per partecipare a questo importante progetto.

Ulteriori informazioni su questo progetto sono disponibili alla pagina www.selects.ch.