



# Panel électoral – Européennes - V7

Votre contact Ipsos



Ce questionnaire a été rédigé selon les standards Qualité d'Ipsos  
Il a été relu et approuvé par :



## PRINCIPALES INFORMATIONS SUR LE TRAITEMENT DE CETTE VAGUE

- **11 204** répondants dont **1028** nouveaux panélistes. Le terrain a été réalisé **entre le 26 juillet et 1er août 2024**.
- Les variables de la vague actuelle commencent par la lettre **Y7**. Les panélistes ayant répondu à la vague sont identifiables en sélectionnant le code **25.7** de la variable **Y7VAGUE**.
- Les indications de changement de codes ou de reconstruction sont indiquées ci-dessous en **violet**.
- Les modifications par rapport à la vague 6 sont surlignées en **jaune** (les déplacements et suppressions de questions ne sont pas indiquées).
- Attention, pour les questions en batteries (ex : **PL14**) ou à choix multiple (ex : **PL3**), la numérotation des items/modalités commence à **0** dans la base de données.
- En plus de la date d'interview, l'heure et le support utilisé sont inclus dans la base.
- Les tris et le rapport qui vous ont été envoyés sont redressés avec le poids 'publication'.
- Le poids '**publication**' correspond à un poids « sociodémo prés 2022 1<sup>er</sup> tour + euro 2024 + législatives 2024 1<sup>er</sup> tour ». Les objectifs de redressement pour les variables sociodémo sont basés sur le recensement **2020**.
- Une très grande partie de la signalétique de recrutement est reposée aux anciens panélistes afin de prendre en compte les éventuels changements de situation depuis le dispositif 2021-2022 (variables filtrées par '**IF ASKSIGN23 = 1**'). Une fusion avec les variables correspondantes des **vagues 1 à 6** a été réalisée afin de reconstituer la signalétique. Certaines variables ne sont posées qu'aux nouveaux panélistes (variables filtrées par '**IF QSAMPLE = 1**'). Une fusion avec les variables correspondantes des vagues **du dispositif 2021-2022** a été réalisée afin de reconstituer la signalétique sur l'ensemble de l'échantillon.

## IPSOS STANDARD SCREENING: CORTEX MANDATORY QUESTIONS

**MODULE IDENTIFICATION PANELIST****VARIABLE QSAMPLE**QSAMPLE = 0 - **CEVIPOF SAMPLE**QSAMPLE = 1 - **FRESH SAMPLE****VARIABLES "ASK"**

ASKPRES22, ASKPRES22B, ASKSIGN23, ASKECO4, **ASKCIRC, ASKEU24, ASKSTAT2, ASKSTAT2OLD** ASK WILL COME FROM THE SAMPLE FILE AND WILL HAVE VALUES 0,1 (0 = ALREADY ASKED / 1 = NEVER ASKED)  
 /\ IF QSAMPLE=1, THEN RECODE ASKSIGN23, ASKECO4, **ASKCIRC** THESE VARIABLES = 1

**VARIABLE "DEPCIRC"**

/\ FOR ASKCIRC=0, DEPCIRC WILL COME FROM THE SAMPLE FILE

/\ IF ASKCIRC=1, DEPCIRC WILL BE DEFINE BY THE MODULE IN THE QUESTIONNAIRE

**ASKPRES22 = 0** □ a répondu à la vague 10 (mi-avril 2022), à l'enquête du 22 avril réalisée pour Le Monde, à la vague 11 (mi-mai 2022) ou 12 (juin 2022) du dispositif 2021-2022, ou au dispositif actuel.

**ASKPRES22B = 0** □ a répondu à la vague 11 (mi-mai 2022) ou 12 (juin 2022) du dispositif 2021-2022, ou au dispositif actuel.

**ASKSIGN23 = 0** □ a répondu au dispositif actuel.

**ASKECO4 = 0** □ a répondu à la vague 2 (novembre), 3 (mars) ou 4 (avril) ou 5 (mai) ou 6 (juin) du dispositif actuel

**ASKCIRC = 0** □ a répondu à la vague 6 (juin) du dispositif actuel et a pu identifier sa circonscription

**ASKEU24 = 0** □ a répondu à la vague 6 (juin) du dispositif actuel

**ASKSTAT2 = 0** □ a répondu à la vague 6 (juin) du dispositif actuel ou n'est pas concerné par la question

**ASKSTAT2OLD = 0** □ a répondu à la vague 6 (juin) du dispositif actuel ou n'est pas concerné par la question

**GENDER****TO ALL**

Single Response

**RESP\_GENDER**

Êtes-vous ?

- \_1 Un homme  
 \_2 Une femme

**AGE****TO ALL**

SINGLE

## AGE

Quelle est votre date de naissance ?

Year

SINGLE PUNCH DROPDOWN - PREQUAL

Month

SINGLE PUNCH DROPDOWN – PREQUAL

**IF QSAMPLE = 0 AND YEAR <> FROM YEAR GIVEN IN ID FILE OR MONTH <> FROM YEAR GIVEN IN ID FILE  
PLEASE DISPLAY THE FOLLOWING ERROR MESSAGE:**

**POUR LA REUSSITE DE CE DISPOSITIF, IL EST INDISPENSABLE QUE CE QUESTIONNAIRE SOIT REMPLI PAR LE  
DESTINATAIRE DE CE MESSAGE, SOIT LA PERSONNE DE VOTRE FOYER NEE EN [INSERT MONTH AND YEAR GIVEN IN  
ID FILE]. NOUS VOUS REMERCIONS DE BIEN VOULOIR DEMANDER A CETTE PERSONNE DE REpondre AU  
QUESTIONNAIRE.**

**FOR ALL: IF AGE < 18 => SCREEN OUT**

**QUOTAGERANGE [ ] AGER**

**[Hidden]. Hidden Question – QUOTAGERANGE “this is a dummy question that will hold age breaks” for the quotas  
that should be defined by the PM; it CAN be edited and lines can be added to meet survey objectives.**

- \_18\_24 "18-24",
- \_25\_34 "25-34",
- \_35\_49 "35-49",
- \_50\_59 "50-59",
- \_60\_69 "60-69"
- \_70\_ « 70+ »

RGPD
------

TO ALL

SINGLE

## CONSENT

Les informations que nous allons recueillir peuvent être relatives à vos opinions politiques. Nous veillerons cependant à ne recueillir que les seules informations qui sont nécessaires à la réalisation de l'Etude.

Je vous rappelle que votre participation est libre et volontaire et qu'à tout moment vous pouvez refuser de répondre à la question qui vous est posée.

Acceptez-vous de participer à cette enquête et de répondre à des questions concernant vos opinions politiques ?

## SINGLE ANSWER

*Veillez sélectionner une seule réponse*

1. Oui, j'accepte de répondre à des questions concernant mes opinions politiques
2. Non, je refuse de répondre à des questions concernant mes opinions politiques

**IF CODE 2 SELECTED- SCREEN OUT**

## REGION STATE CITY

**ASK IF ASKSIGN23 = 1**

Dropdown

QMKTSIZE\_FR\_Version\_1

Veuillez indiquer le département et la commune où vous résidez.

 Département: LOC1 Commune: LOC2

## HIDDEN REGION QUESTIONS

Single Response

**[PROGRAMMER NOTES]**

FR02REGION2 [ REG13

[Hidden]. Hidden Question: recode FR02REGION2 from: Region Mkt size module Version 1: FRDepartement or Region Mkt size module Version 2: postcode (2 first digits) or FRREGION1

- \_11 Île-de-France
- \_24 Centre - Val de Loire
- \_27 Bourgogne -Franche-Comté
- \_28 Normandie
- \_32 Hauts-de-France
- \_44 Grand Est
- \_52 Pays de la Loire
- \_53 Bretagne
- \_75 Nouvelle-Aquitaine
- \_76 Occitanie
- \_84 Auvergne-Rhône-Alpes
- \_93 Provence-Alpes-Côte d'Azur
- \_94 Corse

Single Response

**[PROGRAMMER NOTES]**

FRMKTSIZE [ AGGLO9

[Hidden]. Hidden Question: recode FRMktsize from: Region Mkt size module Version 1: commune or Region Mkt size module Version 2: commune

- 0 Rural
- 1 Urban unit less than 5000 inhabitants
- 2 Urban unit 5000-9999 inhabitants
- 3 Urban unit 10000-19999 inhabitants
- 4 Urban unit 20000-49999 inhabitants
- 5 Urban unit 50000-99999 inhabitants
- 6 Urban unit 100000-199999 inhabitants
- 7 Urban unit 200000 inhabitants and over

8 Urban unit Paris

**RECODE FOR CAT AGGLO** **AGGLOS****IF FRMKTSIZE = 0, THEN CAT AGGLO = 1. Moins de 2 000****IF FRMKTSIZE = 1 TO 2, THEN CAT AGGLO = 2. 2 000 à 9 999****IF FRMKTSIZE = 3 TO 4, THEN CAT AGGLO = 3. 10 000 à 49 999****IF FRMKTSIZE = 5 TO 6, THEN CAT AGGLO = 4. 50 000 à 199 999****IF FRMKTSIZE = 7 TO 8, THEN CAT AGGLO = 5. 200 000 et plus****HOUSEHOLD COMPOSITION****ASK IF ASKSIGN23 = 1**

Dropdown

**[PN: NOT REQUIRED TO ACCESS AGE/GENDER OF OTHER HH MEMBERS]****HHCMP10** **FOY**

Combien de personnes habitent à votre adresse actuelle ? (Indiquez tous les adultes, y compris vous-même, et tous les enfants vivant à cette adresse depuis au moins 2 mois)

- \_1 1
- \_2 2
- \_3 3
- \_4 4
- \_5 5
- \_6 6
- \_7 7
- \_8 8
- \_9 9
- \_10 10
- \_11 11
- \_12 12+

**MARITAL STATUS****ASK IF ASKSIGN23 = 1**

SINGLE RESPONSE

**FR01MAR** **MAR**

Quelle est votre situation familiale ?

*Une seule réponse possible*

- \_1 Célibataire
- \_2 En union libre
- \_3 Marié(e)
- \_4 Séparé(e)
- \_5 Divorcé(e)
- \_6 Veuf/ve

\_7 Pacsé(e) (Pacte civil de solidarité).

## EMPLOYMENT STATUS

**ASK IF ASKSIGN23 = 1**

SINGLE RESPONSE

**EMP01**  **EMP****Quelle est votre situation professionnelle actuelle ?***Une seule réponse possible*

- \_1 Salarié(e) à plein temps
- \_2 Salarié(e) à temps partiel
- \_3 Travaille à mon compte
- \_4 Ne travaille pas actuellement, mais en recherche d'emploi
- \_5 Ne travaille pas actuellement et ne recherche pas d'emploi / en incapacité de travail
- \_6 Homme/femme au foyer
- \_7 Retraité(e)
- \_8 Etudiant(e)/élève

## RESPONDENT OCCUPATION

**TO EMP01 = 1, 2, 3 OR 4**

**[PN:WHEN PART OF OCCUPATION MODULE, OCCUPATION IS ASKED ONLY IF EMP01='1,2,3 OR 4'. IF EMP01=4, THEN HAVE THIS EXTRA TEXT AS INSTRUCTION FOR THE RESPONDENT, JUST BEFORE THE REGULAR INSTRUCTIONS MENTIONED BELOW: SI VOUS ETES SANS EMPLOI, SELECTIONNEZ LA PROPOSITION QUI CORRESPOND LE MIEUX A VOTRE DERNIER EMPLOI]**

SINGLE RESPONSE

**FR02OCCR**

**Quelle est votre profession ? (Si vous ne trouvez pas le nom exact de votre profession, choisissez l'option la plus proche.)**

*Une seule réponse possible*

1. Agriculteurs exploitants [EXPANDABLE HEADER]
  - \_11 Agriculteurs sur petite exploitation
  - \_12 Agriculteurs sur moyenne exploitation
  - \_13 Agriculteurs sur grande exploitation
2. Professions Indépendantes [EXPANDABLE HEADER]
  - \_21 Artisans
  - \_22 Commerçants et assimilés
  - \_23 Chefs d'entreprise de 10 salariés ou plus
3. Cadres Supérieurs [EXPANDABLE HEADER]
  - \_31 Professions libérales
  - \_33 Cadres de la fonction publique
  - \_34 Professeurs, professions scientifiques
  - \_35 Professions de l'information, des arts et des spectacles
  - \_37 Cadres administratifs et commerciaux d'entreprise
  - \_38 Ingénieurs et cadres techniques d'entreprise
4. Professions intermédiaires [EXPANDABLE HEADER]
  - \_42 Professeurs des écoles, instituteurs et assimilés
  - \_43 Professions intermédiaires de la santé et du travail social

- \_44 Clergé, religieux
- \_45 Professions intermédiaires administratives de la fonction publique
- \_46 Professions intermédiaires administratives et commerciales des entreprises
- \_47 Techniciens
- \_48 Contremaîtres, agents de maîtrise
- 5. Employés [EXPANDABLE HEADER]
  - \_52 Employés civils et agents de service de la fonction publique
  - \_53 Policiers et militaires
  - \_54 Employés administratifs d'entreprise
  - \_55 Employés de commerce
  - \_56 Personnels des services directs aux particuliers
- 6. Ouvriers [EXPANDABLE HEADER]
  - \_62 Ouvriers qualifiés de type industriel
  - \_63 Ouvriers qualifiés de type artisanal
  - \_64 Chauffeurs
  - \_65 Ouvriers qualifiés de la manutention, du magasinage et du transport
  - \_67 Ouvriers non qualifiés de type industriel
  - \_68 Ouvriers non qualifiés de type artisanal
  - \_69 Ouvriers agricoles
- 7. **SHOW IF EMP01 = 4** \_91 Ne travaille pas actuellement et ne recherche pas d'emploi/En incapacité de travail
- 8. **SHOW IF EMP01 = 4** \_92 Etudiant/élève/En enseignement à temps plein
- 9. **SHOW IF EMP01 = 4** \_93 Homme/Femme au foyer

SINGLE RESPONSE

FR01OCCRINSEE  PCSI

[Hidden]. Hidden Question: Occupation regrouped INSEE

- \_1 Agriculteurs exploitants
- \_2 Professions Indépendantes
- \_3 Cadres Supérieurs
- \_4 Professions intermédiaires
- \_5 Employés
- \_6 Ouvriers
- \_7 Retraités
- \_8 Inactifs

**ASK IF EMP01 = 1 OR 2 - COMPULSORY**

SINGLE RESPONSE

STATUT

Travaillez-vous...

*Une seule réponse possible*

1. ... dans une entreprise privée
2. ... dans le secteur public

**ASK IF EMP01 = 1 OR 2 OR 3 OR ASKSTAT2 = 1 OR YEMP = 1, 2, 3 - COMPULSORY**

SINGLE RESPONSE

## STATUT2

## Plus, précisément travaillez-vous en tant que...

*Une seule réponse possible*

1. A votre compte, travailleur indépendant
2. Chef d'entreprise
3. Collaborateur dans l'entreprise familiale
4. Agent de la fonction publique de l'Etat
5. Agent de la fonction publique territoriale
6. Agent de la fonction publique hospitalière
7. Salarié d'une entreprise publique
8. Salarié d'une entreprise privée
9. Salarié d'une association ou organisation à but non lucratif

**ASK IF EMP01 = 7 - COMPULSORY**

SINGLE RESPONSE

FRODOCCR  OLDOCC

Quelle était votre profession ? (Si vous ne trouvez pas le nom exact de votre profession, choisissez l'option la plus proche.)

*Une seule réponse possible*

- USE FR02OCCR response list

**DO NOT SHOW ITEMS 91 TO 94**

SINGLE RESPONSE

**RECODE AS IT IS DONE FROM FR02OCCR TO FR01OCCRINSEE**FRODRINSEE  OLDPCSI

[Hidden]. Hidden Question: Occupation regrouped INSEE

- \_1 Agriculteurs exploitants
- \_2 Professions Indépendantes
- \_3 Cadres Supérieurs
- \_4 Professions intermédiaires
- \_5 Employés
- \_6 Ouvriers

**ASK IF EMP01 = 7 - COMPULSORY**

SINGLE RESPONSE

## STATUTOLD

## Travaillez-vous...

*Une seule réponse possible*

1. ... dans une entreprise privée
2. ... dans le secteur public
3. ... en tant qu'indépendant

**ASK IF EMP01 = 7 OR ASKSTAT2OLD = 1 OR YEMP = 7 - COMPULSORY**

SINGLE RESPONSE

STATUT2OLD  OLDSTAT2

Plus, précisément travailliez-vous en tant que...

*Une seule réponse possible*

1. A votre compte, travailleur indépendant
2. Chef d'entreprise
3. Collaborateur dans l'entreprise familiale
4. Agent de la fonction publique de l'Etat
5. Agent de la fonction publique territoriale
6. Agent de la fonction publique hospitalière
7. Salarié d'une entreprise publique
8. Salarié d'une entreprise privée
9. Salarié d'une association ou organisation à but non lucratif

OCCUPATION OF THE REFERENCE PERSON IN THE HOUSEHOLD

**ASK IF HHCMP10 = 2 OR MORE - COMPULSORY**

SINGLE RESPONSE

QCDF (reconstituée sur base ensemble avec FOY : si FOY = 1  QCDF = 1)

Etes-vous la personne de référence de votre foyer ?

**ADD TO INFO BUTTON WITH THE FOLOWING TEXT***S'il y un couple au sein du foyer :**Le personne de référence est la personne du couple active la plus âgée (ou à défaut simplement la plus âgée).**S'il n'y a pas de couple au sein du foyer :**Il s'agit de la personne active la plus âgée du foyer (ou à défaut simplement la plus âgée).**Une seule réponse possible*

- \_1 Oui
- \_2 Non

**ASK IF QCDF = 2 - COMPULSORY**

SINGLE RESPONSE

FR02CDF  EMPREF (reconstituée sur base ensemble avec EMP)

Actuellement, quelle est la situation professionnelle de la personne de référence de votre foyer ?

*Une seule réponse possible*

- \_1 Salarié(e) à plein temps
- \_2 Salarié(e) à temps partiel
- \_3 Travaille à son compte
- \_4 Ne travaille pas actuellement, mais en recherche d'emploi
- \_5 Ne travaille pas actuellement et ne recherche pas d'emploi / en incapacité de travail
- \_6 Homme/femme au foyer
- \_7 Retraité(e)
- \_8 Etudiant(e)/élève

**ASK IF FR02CDF = 1 TO 4 - COMPULSORY**

SINGLE RESPONSE

**FR02OCCHOH** □ **OCCREF** (reconstituée sur base ensemble avec OCC)

Quelle est la profession de la personne de référence de votre foyer ? (Si vous ne trouvez pas le nom exact de la profession de la personne de référence de votre foyer, choisissez l'option la plus proche.)

Une seule réponse possible

- USE FR02OCCHI response list

Single Response

**FR01OCCHOHINSEE** □ **PCSREF****RECODE FR01OCCHIINSEE FROM QCDF\_EMP01\_ FR02OCCR\_ FR02CDF\_ FR02OCCHOH**

- \_1 Agriculteurs exploitants
- \_2 Professions Indépendantes
- \_3 Cadres Supérieurs
- \_4 Professions intermédiaires
- \_5 Employés
- \_6 Ouvriers
- \_7 Retraités
- \_8 Inactifs

**ASK ONLY IF QSAMPLE=1 - COMPULSORY**

SINGLE RESPONSE

**NAT1**

Quelle est votre nationalité ?

ONE ANSWER POSSIBLE

1. Française
2. Étrangère
3. Double nationalité (française et autre)
4. Je préfère ne pas répondre

**IF NAT1 = 2 OR 4 -> SCREEN OUT****ASK ONLY IF QSAMPLE=1 - COMPULSORY**

SINGLE RESPONSE

**INSCR**

Etes-vous inscrit sur les listes électorales pour pouvoir voter ?

SINGLE ANSWER

1. Oui
2. Non
3. Je préfère ne pas répondre

**IF INSCR = 2 OR 3 -> SCREEN OUT**




**MODULE ELECTIONS LEGISLATIVES****LIEU D'INSCRIPTION SUR LES LISTES ELECTORALES****TO-ALL TO ASKCIRC = 1 - COMPULSORY****SINGLE ANSWER****INS22**  non fourni, sert à la construction de INSLOC2 (code INSEE de la commune d'inscription)

Veuillez indiquer le département et la commune où vous êtes actuellement inscrit sur les listes électorales :

**SINGLE PUNCH DROPDOWN PREQUAL**


Display from QMKTSIZE\_FR\_Version\_1

 Une seule réponse possible

1. Département:
2. Commune:

**ASK IF INS22 = PARIS/75056 - COMPULSORY****SINGLE ANSWER****INS22P**  non fourni, sert à la construction de INSLOC2 (code INSEE de la commune d'inscription)

Veuillez indiquer l'arrondissement où vous êtes actuellement inscrit sur les listes électorales :

**SINGLE ANSWER** Une seule réponse possible

1. 1er arrondissement
2. 2ème arrondissement
3. 3ème arrondissement
4. 4ème arrondissement
5. 5ème arrondissement
6. 6ème arrondissement
7. 7ème arrondissement
8. 8ème arrondissement
9. 9ème arrondissement
10. 10ème arrondissement
11. 11ème arrondissement
12. 12ème arrondissement
13. 13ème arrondissement
14. 14ème arrondissement
15. 15ème arrondissement
16. 16ème arrondissement
17. 17ème arrondissement
18. 18ème arrondissement
19. 19ème arrondissement
20. 20ème arrondissement

**RECODE INSEE\_LIST FROM INS22P**

<b>INS22P</b>	<b>ARRONDISSEMENT LABEL</b>	<b>INSEE_LIST</b>
<b>1</b>	<b>1ER ARRONDISSEMENT</b>	<b>75101</b>
<b>2</b>	<b>2ÈME ARRONDISSEMENT</b>	<b>75102</b>
<b>3</b>	<b>3ÈME ARRONDISSEMENT</b>	<b>75103</b>

4	4ÈME ARRONDISSEMENT	75104
5	5ÈME ARRONDISSEMENT	75105
6	6ÈME ARRONDISSEMENT	75106
7	7ÈME ARRONDISSEMENT	75107
8	8ÈME ARRONDISSEMENT	75108
9	9ÈME ARRONDISSEMENT	75109
10	10ÈME ARRONDISSEMENT	75110
11	11ÈME ARRONDISSEMENT	75111
12	12ÈME ARRONDISSEMENT	75112
13	13ÈME ARRONDISSEMENT	75113
14	14ÈME ARRONDISSEMENT	75114
15	15ÈME ARRONDISSEMENT	75115
16	16ÈME ARRONDISSEMENT	75116
17	17ÈME ARRONDISSEMENT	75117
18	18ÈME ARRONDISSEMENT	75118
19	19ÈME ARRONDISSEMENT	75119
20	20ÈME ARRONDISSEMENT	75120

ASK IF INS22 = LYON/69123 - COMPULSORY

SINGLE ANSWER

INS22L  non fourni, sert à la construction de INSLOC2 (code INSEE de la commune d'inscription)

Veuillez indiquer l'arrondissement où vous êtes actuellement inscrit sur les listes électorales :

SINGLE ANSWER

 Une seule réponse possible

- 1 1<sup>er</sup> arrondissement
- 2 2<sup>ème</sup> arrondissement
- 3 3<sup>ème</sup> arrondissement
- 4 4<sup>ème</sup> arrondissement
- 5 5<sup>ème</sup> arrondissement
- 6 6<sup>ème</sup> arrondissement
- 7 7<sup>ème</sup> arrondissement
- 8 8<sup>ème</sup> arrondissement
- 9 9<sup>ème</sup> arrondissement

RECODE INSEE\_LIST FROM INS22L

INS22L	ARRONDISSEMENT LABEL	INSEE_LIST
1	1ER ARRONDISSEMENT	69381
2	2ÈME ARRONDISSEMENT	69382
3	3ÈME ARRONDISSEMENT	69383
4	4ÈME ARRONDISSEMENT	69384
5	5ÈME ARRONDISSEMENT	69385
6	6ÈME ARRONDISSEMENT	69386
7	7ÈME ARRONDISSEMENT	69387
8	8ÈME ARRONDISSEMENT	69388
9	9ÈME ARRONDISSEMENT	69389


ASK IF INS22 = MARSEILLE/13055) - COMPULSORY

SINGLE ANSWER

**INS22M**  non fourni, sert à la construction de INSLOC2 (code INSEE de la commune d'inscription)

Veillez indiquer l'arrondissement où vous êtes actuellement inscrit sur les listes électorales :

**SINGLE ANSWER**

 Une seule réponse possible

- 1 1<sup>er</sup> arrondissement
- 2 2<sup>ème</sup> arrondissement
- 3 3<sup>ème</sup> arrondissement
- 4 4<sup>ème</sup> arrondissement
- 5 5<sup>ème</sup> arrondissement
- 6 6<sup>ème</sup> arrondissement
- 7 7<sup>ème</sup> arrondissement
- 8 8<sup>ème</sup> arrondissement
- 9 9<sup>ème</sup> arrondissement
- 10 10<sup>ème</sup> arrondissement
- 11 11<sup>ème</sup> arrondissement
- 12 12<sup>ème</sup> arrondissement
- 13 13<sup>ème</sup> arrondissement
- 14 14<sup>ème</sup> arrondissement
- 15 15<sup>ème</sup> arrondissement
- 16 16<sup>ème</sup> arrondissement

**RECODE INSEE\_LIST FROM INS22M**

<b>INS22M</b>	<b>ARRONDISSEMENT LABEL</b>	<b>INSEE_LIST</b>
<b>1</b>	<b>1ER ARRONDISSEMENT</b>	<b>13201</b>
<b>2</b>	<b>2ÈME ARRONDISSEMENT</b>	<b>13202</b>
<b>3</b>	<b>3ÈME ARRONDISSEMENT</b>	<b>13203</b>
<b>4</b>	<b>4ÈME ARRONDISSEMENT</b>	<b>13204</b>
<b>5</b>	<b>5ÈME ARRONDISSEMENT</b>	<b>13205</b>
<b>6</b>	<b>6ÈME ARRONDISSEMENT</b>	<b>13206</b>
<b>7</b>	<b>7ÈME ARRONDISSEMENT</b>	<b>13207</b>
<b>8</b>	<b>8ÈME ARRONDISSEMENT</b>	<b>13208</b>
<b>9</b>	<b>9ÈME ARRONDISSEMENT</b>	<b>13209</b>
<b>10</b>	<b>10ÈME ARRONDISSEMENT</b>	<b>13210</b>
<b>11</b>	<b>11ÈME ARRONDISSEMENT</b>	<b>13211</b>
<b>12</b>	<b>12ÈME ARRONDISSEMENT</b>	<b>13212</b>
<b>13</b>	<b>13ÈME ARRONDISSEMENT</b>	<b>13213</b>
<b>14</b>	<b>14ÈME ARRONDISSEMENT</b>	<b>13214</b>
<b>15</b>	<b>15ÈME ARRONDISSEMENT</b>	<b>13215</b>
<b>16</b>	<b>16ÈME ARRONDISSEMENT</b>	<b>13216</b>

**RECODE INSEE\_LIST FOR OTHER TOWNCODES:**  **INSLOC2**

IF HCAL\_TOWNCODE AT INS22 <> 75056, 69123, 13055  INSEE\_LIST = HCAL\_TOWNCODE

**NOMBRE DE CIRCONSCRIPTIONS DU REpondant**

**TO ASKCIRC=0 GET DEPCIRC FROM ID FILE and to ASKCIRC=1 follows the instruction below:**

**TO DEFINE THE NUMBER OF CIRCONSCRIPTION, USE:**

- 1) "02 LEG2024\_ NB CIRC & DEPCIRC BY TOWNCODE (GEO 2023)" EXCEL
- 2) "DEPCIRC" SHEET
- 3) COLUMNS A (INSEE\_LIST) AND B (NB\_CIRC)

**IF COLUMN B / NB CIRC = 1**

- GO STRAIGHT TO QUESTION "LEG1L"
- DISPLAY THE LIST ACCORDING TO "DEPCIRC" (COLUMN C)

**IF COLUMN B / NB CIRC = 2**

- GO TO QUESTION "CHOXCIRC" ASSOCIATED TO THE "INSEE\_LIST" (COLUMN A)
  - THIS WILL HELP DEFINE THE CIRCONSCRIPTION OF THE PANELIST

**IF COLUMN B / NB CIRC = 3 TO 5,**

- GO TO QUESTION "QMAP" ASSOCIATED TO THE "INSEE\_LIST" (COLUMN A)
  - THIS WILL HELP DEFINE THE CIRCONSCRIPTION OF THE PANELIST

**CIRCONSCRIPTION DU REpondANT SI PLUSIEURS CIRCO DANS LA VILLE**

IMPORT FROM « 02 LEG2024\_ NB CIRC &amp; DEPCIRC BY TOWNCODE (GEO 2023)

**ASK IF NB CIRC = 2 - COMPULSORY****SINGLE ANSWER****CHOXCIRC ? non fourni, sert à la construction de DEPCIRC**

Vous êtes inscrit dans une commune ou un arrondissement qui compte deux circonscriptions électorales. A l'aide de la liste de candidats ci-dessous, veuillez indiquer dans quelle circonscription vous êtes inscrit. Si vous ne savez pas, indiquez-le

**SINGLE ANSWER**


 Une seule réponse possible

- 1 La circonscription dont les principaux candidats sont [« 03 ChoixCIRCv2 » EXCEL >> INSERT « LIST 1 » BASED ON « INSEE\_LIST » (COLUMN B FOR CODE ; COLUMN D FOR LABEL)]
- 2 La circonscription dont les principaux candidats sont [« 03 ChoixCIRCv2 » EXCEL >> INSERT « LIST 2 » BASED ON « INSEE\_LIST » (COLUMN C FOR CODE ; COLUMN E FOR LABEL)]
- 99 Vous ne savez pas

**ASK IF NB CIRC = 3 TO 5 - COMPULSORY****SINGLE ANSWER****QMAP ? non fourni, sert à la construction de DEPCIRC**

Vous êtes inscrit dans une commune ou un arrondissement qui compte plusieurs circonscriptions électorales. La carte ci-dessous présente les différentes circonscriptions (lettres A, B, C...) et la ligne marron correspond aux limites de votre commune ou arrondissement. En cliquant sur la carte, veuillez indiquer dans quelle circonscription vous êtes inscrit. Si vous ne savez pas, indiquez-le

**SINGLE ANSWER**

 Une seule réponse possible

- 1 « Répartition carte » EXCEL >> INSERT MAP BASED ON « INSEE\_LIST », ALLOW PEOPLE TO CLICK ON LETTERS FROM THE MAP [WE NEED TO COLLECT THE LETTER INFORMATION]
- 99 Vous ne savez pas

**TO ASKCIRC=0 GET DEPCIRC FROM ID FILE and to ASKCIRC=1 follows the instruction below:**

**IF NBCIRC = 1, TO DEFINE THE CIRCUMSCRIPTION:**

- 1) USE "02 LEG2024\_ NB CIRC & DEPCIRC BY TOWNCODE (GEO 2023)" EXCEL
- 2) GO TO "DEPCIRC" SHEET
- 3) INFO [COLUMNS A (INSEE\_LIST), B (NB\_CIRC), AND C (DEPCIRC)]

**IF NBCIRC = 2, TO DEFINE THE CIRCUMSCRIPTION:**

- USE "03 CHOIXCIRC V2" EXCEL

IF CHOIXCIRC = 1, THEN DEPCIRC = "CIRCO 1" COLUMN BASED ON INSEE\_LIST

IF CHOIXCIRC = 2, THEN DEPCIRC = "CIRCO 2" COLUMN BASED ON INSEE\_LIST

**IF NBCIRC = 3 TO 5, TO DEFINE THE CIRCUMSCRIPTION:**

- 1) USE "RÉPARTITION CARTE" EXCEL
- 2) LOOK FOR LETTER ANSWERED AT QMAP BASED ON INSEE\_LIST
- 3) INFO [DEPCIRC = "DEPCIRC" BASED ON INSEE\_LIST]

AJOUT DE DEPCIRC : 'DEPARTEMENT + CIRCONSCRIPTION'

AJOUT DE DEPINS : 'DEPARTEMENT D'INSCRIPTION'

AJOUT DE CIRCO : 'N° DE CIRCONSCRIPTION'

AJOUT DE AFFIV : 'AFFICHAGE IV'

- 1 Liste réelle
- 2 Etiquettes partisanes (choixcirc = 99 or QMAP = 99)

AJOUT DE ELU22 : 'ETIQUETTE POLITIQUE DU DEPUTE ELU EN 2022' (base : circonscription identifiée)

1. PCF
2. PS
3. EELV
4. DVG
5. Renaissance
6. MoDem
7. Horizons
8. DVC
9. LR
10. RN
11. Autres

AJOUT DE CONFIG : 'PRESENCE DES FORCES AU 1<sup>ER</sup> TOUR DANS LA CIRCONSCRIPTION' (base : circonscription identifiée) : *variable multiple*

1. EXG
2. NFP
3. dont PCF
4. dont LFI
5. dont PS
6. dont EELV
7. Divers Gauche
8. Ensemble
9. dont Renaiss.
10. dont MoDem
11. dont Horizons
12. Divers Centre / UDI
13. LR / Divers Droite
14. Droite Souv
15. RN et alliés

16. dont LR sout RN
17. dont RN
18. Reconquête
19. Autres

**AJOUT DE PARTINFP : 'ETIQUETTE DU CANDIDAT NFP' (base : circonscription identifiée)**

1. PCF
2. LFI
3. PS
4. EELV

**AJOUT DE PARTIENS : 'ETIQUETTE DU CANDIDAT ENSEMBLE' (base : circonscription identifiée)**

1. Renaiss.
2. MoDem
3. Horizons

**AJOUT DE LEGT2FT : 'CIRCONSCRIPTIONS AVEC UN 2<sup>ND</sup> TOUR' (base : circonscription identifiée)**

- 0 Elu T1
- 1 2<sup>nd</sup> tour

**AJOUT DE CONFIGT2 : 'CONFIGURATION DU 2<sup>ND</sup> TOUR' (base : circonscription identifiée)**

0. Elu T1
1. Duel NFP – ENS
2. Duel NFP – LR/DVD
3. Duel NFP – RN
4. Duel ENS – RN
5. Duel LR/DVD - RN
6. Triangulaire NFP – ENS – RN
7. Triangulaire NFP – LR/DVD – RN
8. Autres configurations

**AJOUT DE ELU24 : 'ETIQUETTE POLITIQUE DU DEPUTE ELU EN 2024' (base : circonscription identifiée)**

1. PCF
2. LFI
3. PS
4. EELV
5. Divers Gauche
6. Renaissance
7. MoDem
8. Horizons
9. Divers Centre / UDI
10. LR / Divers Droite
11. LR sout RN
12. RN
13. Autres

RESTITUTION DE VOTE LEGISLATIVES 2024 1<sup>ER</sup> TOURASK IF PEOPLE BORN BEFORE JULY 2006 - COMPULSORY

SINGLE ANSWER

## PARTL24A [NEW]

Un électeur sur trois n'a pas voté au premier tour des élections législatives le 30 juin 2024. Dans votre cas personnel, qu'est ce qui correspond le mieux à votre attitude à cette occasion ?

## SINGLE ANSWER – NO RANDOMIZATION

1. Vous n'avez pas voté
2. Vous avez un moment envisagé d'aller voter mais finalement vous ne l'avez pas fait
3. Vous vouliez voter mais finalement vous y avez renoncé ou vous avez été empêché
4. Vous avez voté au 1er tour des élections législatives le 30 juin 2024

ASK IF (ASKCIRC=0 OR [NB CIRC = 1] OR [NB CIRC = 2 AND CHOIXCIRC <> 99] OR [NB CIRC = 3 TO 5 AND QMAP <> 99])  
AND PARTL24A = 4

SINGLE ANSWER

## VOTEL24AL [NEW]

Voici les candidats qui se présentaient au premier tour des élections législatives dans votre circonscription. Pouvez-vous dire celui pour lequel vous avez voté ?

## SINGLE ANSWER

 Une seule réponse possible

1 « LEG2024T1 Candidats – V3 » EXCEL >> INSERT LIST OF CANDIDATES BASED ON « DEPCIRC »

98. J'ai voté blanc ou nul

99 (NR)

Les candidats ont été codés selon la grille suivante :

11	LO
12	PT
14	EXG
20	NFP (PCF)
21	PCF
22	NFP (LFI)
23	LFI
31	NFP (PS)
32	PS
35	DVG fort
36	DVG
41	NFP (EELV)
42	EELV
43	Div ECO
45	Equinoxe
46	Eco. Centre
51	ENS (Renaiss.)
52	ENS (MoDem)

53	ENS (Horizons)
54	DVC maj.
55	Div Centre
57	DVC sout LR
60	UDI sout Renaiss.
61	UDI sout LR
62	UDI
63	LR
65	DVD sout LR
66	DVD fort
67	DVD
71	DLF
75	Droite Souv
80	LR sout RN
81	RN
82	Reconquête
83	EXD
91	Divers
95	REG

ASK IF ([NB CIRC = 2 AND CHOIXCIRC = 99] OR [NB CIRC = 3 TO 5 AND QMAP = 99]) AND PARTL24A = 4 -  
COMPULSORY

SINGLE ANSWER

VOTEL24AP [NEW] non fourni, sert à la construction de LEG24A

Pour quel candidat avez-vous voté au premier tour des élections législatives dans votre circonscription ?

SINGLE ANSWER

 Une seule réponse possible

1. Un candidat d'extrême gauche (Lutte Ouvrière, ...)
2. Un candidat soutenu par le Nouveau Front Populaire (LFI, PCF, PS, EELV)
3. Un candidat Divers Gauche
4. Un candidat soutenu par Ensemble (Renaissance, MoDem, Horizons)
5. Un candidat Divers Centre
6. Un candidat soutenu par Les Républicains
7. Un candidat des Républicains soutenu par le Rassemblement National
8. Un candidat Divers Droite
9. Un candidat de droite souverainiste (Debout la France...)
10. Un candidat du Rassemblement National
11. Un candidat de Reconquête
12. Un autre candidat (Divers écologie, Régionaliste, sans étiquette)
98. Vous avez voté blanc ou nul
99. Vous ne souhaitez pas répondre

AJOUT DE LEG24A (reconstruction à partir de PARTL24A, VOTEL24AL et VOTEL24AP) :

1. **EXG** (VOTEL24AL = 11 / 12 / 14 ou VOTEL24AP = 1)
2. **NFP** (VOTEL24AL = 20 / 22 / 31 / 41 ou VOTEL24AP = 2)
3. **Divers Gauche** (VOTEL24AL = 21 / 23 / 32 / 35 / 36 / 42 ou VOTEL24AP = 3)
4. **Ensemble** (VOTEL24AL = 51 / 52 / 53 ou VOTEL24AP = 4)
5. **Divers Centre / UDI** (VOTEL24AL = 54 / 55 / 57 / 60 / 61 / 62 ou VOTEL24AP = 5)
6. **LR/DVD** (VOTEL24AL = 63 / 65 / 66 / 67 OU VOTEL24AP = 6 / 8)
7. **Droite Souv** (VOTEL24AL = 71 / 75 OU VOTEL24AP = 9)
8. **LR sout RN** (VOTEL24AL = 80 OU VOTEL24AP = 7)
9. **RN** (VOTEL24AL = 81 ou VOTEL24AP = 10)
10. **Reconquête!** (VOTEL24AL = 82 ou VOTEL24AP = 11)
11. **Autres** (VOTEL24AL = 43 / 45 / 46 / 83 / 91 / 95 ou VOTEL24AP = 12)
97. Abst
98. B&N
- 99 (NR)

**Ajout de LEG24AX** : reprend les 11ères modalités correspondant à une base exprimée

**IF PARTL24A = 4**

**SINGLE ANSWER**

**MODEL24A [NEW]**

**Au premier tour, avez-vous voté dans votre bureau de vote ou par procuration ?**

**SINGLE ANSWER**

1. Dans mon bureau de vote
2. Par procuration
- 99 (NR)

## RESTITUTION DE VOTE LEGISLATIVES 2024 2ND TOUR

**ASK IF LEGT2A = 1- COMPULSORY**

**SINGLE ANSWER**

**PARTL24B [NEW]**

**Un électeur sur trois n'a pas voté au second tour des élections législatives le 7 juillet 2024. Dans votre cas personnel, qu'est ce qui correspond le mieux à votre attitude à cette occasion ?**

**SINGLE ANSWER – NO RANDOMIZATION**

1. Vous n'avez pas voté
2. Vous avez un moment envisagé d'aller voter mais finalement vous ne l'avez pas fait
3. Vous vouliez voter mais finalement vous y avez renoncé ou vous avez été empêché
4. Vous avez voté au 2nd tour des élections législatives le 7 juillet 2024

**TO DEFINE THE SECOND ROUND:**

- 1) *USE DEPCIRC*
- 2) *REFER TO "LEG2024T2 CANDIDATS V2" EXCEL*

## 3) INFO ☑ "HYP BY DEPCIRC" SHEET BASED ON "DEPCIRC"

ASK IF (ASKCIRC=0 OR [NB CIRC = 1] OR [NB CIRC = 2 AND CHOIXCIRC <> 99] OR [NB CIRC = 3 TO 5 AND QMAP <> 99])  
AND PARTL24B = 4

SINGLE ANSWER

## VOTEL24B [NEW]

Voici les candidats qui se présentaient au second tour des élections législatives dans votre circonscription. Pouvez-vous dire celui pour lequel vous avez voté ?

## SINGLE ANSWER

📖 Une seule réponse possible

- 1 « LEG2024T2 Candidats V2 » EXCEL > INSERT LIST OF CANDIDATES BASED ON « DEPCIRC »
98. J'ai voté blanc ou nul
- 99 (NR)

Les codes des candidats sont les mêmes qu'au 1<sup>er</sup> tour (cf VOTEL24AL).

AJOUT DE LEG24B (reconstruction à partir de PARTL24B et VOTEL24B) :

1. NFP (VOTEL24B = 20 / 22 / 31 / 41)
2. Divers Gauche (VOTEL24B = 21 / 23 / 32 / 35 / 36 / 42)
3. Ensemble (VOTEL24B = 51 / 52 / 53)
4. Divers Centre / UDI (VOTEL24B = 54 / 55 / 57 / 60 / 61 / 62)
5. LR/DVD (VOTEL24B = 63 / 65 / 66 / 67)
6. RN & alliés (VOTEL24B = 80 / 81)
7. Autres (VOTEL24B = 43 / 45 / 46 / 71 / 75 / 82 - 83 / 91 / 95)
97. Abst
98. B&N
- 99 (NR)

Ajout de LEG24BX : reprend les 7<sup>èmes</sup> modalités correspondant à une base exprimée

AJOUT DE LEG24FR 'Vote Législatives 2024 1er tour x 2nd tour - Focus sur le Front Républicain' (reconstruction à partir de CONFIG2, LEG24A et LEG24B) :

1. Duel NFP - RN&alliés : Electeurs ENS T1 / NFP T2
2. Duel NFP - RN&alliés : Electeurs LR/DVD T1 / NFP T2
3. Duel ENS - RN&alliés : Electeurs NFP T1 / ENS T2
4. Duel ENS - RN&alliés : Electeurs LR/DVD T1 / ENS T2
5. Duel LR/DVD - RN&alliés : Electeurs NFP T1 / LR/DVD T2
6. Duel LR/DVD - RN&alliés : Electeurs ENS T1 / LR/DVD T2

## ASK IF LEGT2A=1 – COMPULSORY

SINGLE ANSWER

## PL1 [NEW]

Compte tenu des résultats définitifs des élections législatives, regrettez-vous votre choix de vote au second tour ?  
Sur une échelle de 0 à 10, où 0 signifie aucun regret et 10 signifie un très fort regret.

ONLY 1 ANSWER FROM 0 TO 10

Aucun  
regretUn très fort  
regret

## Ajout de PL1ST

1. ST Pas de regret (0 à 3)
2. ST Regrette moyennement (4 à 6)
3. ST Un fort regret (7 à 10)

## ASK IF LEGT2A=1

SINGLE ANSWER

## PL2 [NEW]

Lors du second tour des élections législatives le dimanche 7 juillet, le choix que vous avez fait pour votre vote a-t-il été... ?

## SINGLE ANSWER

1. ...Très facile
2. ...Assez facile
3. ...Assez difficile
4. ...Très difficile

99 (NR)

## Ajout de PL2ST

1. ST Facile
2. ST Difficile

99. (NR)

## ASK IF VOTEL24B = 80 OR 81

MULTIPLE ANSWER

## PL3 [NEW]

Quelles sont les raisons pour lesquelles vous avez voté pour le candidat du RN (ou de ses alliés) :

## MULTIPLE ANSWER (MAX = 3) - RANDOMIZATION

Trois réponses possibles

1. Vous souhaitez que Jordan Bardella devienne Premier ministre
2. Vous partagez les propositions du Rassemblement national sur l'immigration
3. Vous partagez les propositions du Rassemblement national sur les questions sociales
4. Vous vouliez exprimer votre colère vis-à-vis du gouvernement et du Président de la République
5. On n'a jamais essayé le Rassemblement national, il ne peut pas faire plus mal que les autres partis
6. Le Rassemblement national comprend mieux et représente mieux les gens comme vous
7. Vous vouliez faire barrage au candidat qui se présentait contre le candidat du RN

99 (NR)

## ELECTIONS LEGISLATIVES 2024 – POST ELECTORAL

TO ALL

SINGLE ANSWER

## PL4 [NEW]

Et quand vous pensez aux résultats des élections législatives des 30 juin et 7 juillet dernier, lequel des sentiments suivants est le plus proche de ce que vous ressentez ?

## SINGLE ANSWER - RANDOMIZATION

1. Joie
2. Espoir
3. Soulagement
4. Indifférence
5. Déception
6. Colère
7. Peur

99 (NR)

## Ajout de PL4ST

1. ST Sentiment positif
2. Indifférence
3. ST Sentiment négatif

99 (NR)

TO ALL

SINGLE ANSWER

## PL5 [NEW]

Le Front Républicain est le fait d'appeler les électeurs de gauche et de droite à voter au second tour d'une élection pour un même candidat, afin d'empêcher l'élection d'un candidat du Rassemblement National. De laquelle des deux opinions suivantes vous sentez-vous le plus proche :

## SINGLE ANSWER - RANDOMIZATION

1. L'appel au Front Républicain exprime l'inquiétude de ceux qui pensent que le Rassemblement National est une menace pour la démocratie
2. Le Front Républicain est une tactique permettant aux partis traditionnels de conserver le pouvoir

99 (NR)

TO ALL

SINGLE ANSWER

## PL6 [NEW]

À l'occasion de ces élections législatives, avez-vous eu de profonds désaccords ou des discussions animées avec des gens de votre entourage ?

## SINGLE ANSWER

1. Très souvent

2. Assez souvent
  3. Rarement
  4. Jamais
- 99 (NR)

**Ajout de PL6ST**

1. ST Souvent
  2. ST Rarement + Jamais
99. (NR)

**AT THIS STAGE, THE SAMPLE HAS TO BE DIVIDED IN 6 SPLITS OF THE SAME SIZE:**

**SUBSAMPLE**

- SPLIT 1**  
**SPLIT 2**  
**SPLIT 3**  
**SPLIT 4**  
**SPLIT 5**  
**SPLIT 6**

**TO SPLIT 1****SINGLE ANSWER****PL7 [NEW]**

Si l'Assemblée nationale avait été élue à la proportionnelle, La France Insoumise aurait obtenu 65 députés, soit 6 députés de moins que le résultat du dimanche 7 juillet.

Dans quelle mesure êtes-vous favorable à ce que l'Assemblée nationale soit élue au système proportionnel pour les prochaines élections législatives ?

**SINGLE ANSWER**

1. Tout à fait favorable
  2. Plutôt favorable
  3. Plutôt pas favorable
  4. Pas du tout favorable
- 99 (NR)

**Ajout de PL7ST**

1. ST Favorable
  2. ST Pas favorable
99. (NR)

**TO SPLIT = 2****SINGLE ANSWER****PL8 [NEW]**

Si l'Assemblée nationale avait été élue à la proportionnelle, Ensemble ! (Renaissance, Modem, Horizons) aurait obtenu 116 députés, soit 47 députés de moins que le résultat du dimanche 7 juillet.

Dans quelle mesure êtes-vous favorable à ce que l'Assemblée nationale soit élue au système proportionnel pour les prochaines élections législatives ?

**SINGLE ANSWER**

1. Tout à fait favorable
2. Plutôt favorable
3. Plutôt pas favorable
4. Pas du tout favorable

99 (NR)

**Ajout de PL8ST**

1. ST Favorable
2. ST Pas favorable

99. (NR)

**TO SPLIT = 3****SINGLE ANSWER****PL9 [NEW]**

Si l'Assemblée nationale avait été élue à la proportionnelle, Les Républicains (LR) aurait obtenu 38 députés, soit 9 députés de moins que le résultat du dimanche 7 juillet.

Dans quelle mesure êtes-vous favorable à ce que l'Assemblée nationale soit élue au système proportionnel pour les prochaines élections législatives ?

**SINGLE ANSWER**

1. Tout à fait favorable
2. Plutôt favorable
3. Plutôt pas favorable
4. Pas du tout favorable

99 (NR)

**Ajout de PL9ST**

1. ST Favorable
2. ST Pas favorable

99. (NR)

**TO SPLIT = 4****SINGLE ANSWER****PL10 [NEW]**

Si l'Assemblée nationale avait été élue à la proportionnelle, le Rassemblement national (RN) et ses alliés auraient obtenu 192 députés, soit 49 députés de plus que le résultat du dimanche 7 juillet.

Dans quelle mesure êtes-vous favorable à ce que l'Assemblée nationale soit élue au système proportionnel pour les prochaines élections législatives ?

**SINGLE ANSWER**

1. Tout à fait favorable
2. Plutôt favorable
3. Plutôt pas favorable
4. Pas du tout favorable

99 (NR)

**Ajout de PL10ST**

1. ST Favorable
2. ST Pas favorable

99. (NR)

**TO SPLIT = 5****SINGLE ANSWER****PL11 [NEW]**

Si l'Assemblée nationale avait été élue à la proportionnelle, sa composition, sur la base des résultats du premier tour, serait la suivante :

Nouveau Front Populaire : 162 députés, dont 65 pour La France Insoumise (soit 18 de moins pour le NFP, dont 6 de moins pour la France Insoumise, que le résultat du dimanche 7 juillet)

Ensemble ! : 116 députés (soit 47 de moins que le résultat du dimanche 7 juillet)

Les Républicains : 38 députés (soit 9 de moins que le résultat du dimanche 7 juillet)

Rassemblement National : 192 députés (soit 49 de plus que le résultat du dimanche 7 juillet)

Autres partis : 69 députés

Dans quelle mesure êtes-vous favorable à ce que l'Assemblée nationale soit élue au système proportionnel pour les prochaines élections législatives ?

**SINGLE ANSWER**

1. Tout à fait favorable
2. Plutôt favorable
3. Plutôt pas favorable
4. Pas du tout favorable

99 (NR)

**Ajout de PL11ST**

1. ST Favorable
2. ST Pas favorable

99. (NR)

**TO SPLIT = 6****SINGLE ANSWER**

**PL12 [NEW]**

Dans quelle mesure êtes-vous favorable à ce que l'Assemblée nationale soit élue au système proportionnel pour les prochaines élections législatives ?

**SINGLE ANSWER**

1. Tout à fait favorable
2. Plutôt favorable
3. Plutôt pas favorable
4. Pas du tout favorable

99 (NR)

**Ajout de PL12ST**

1. ST Favorable
  2. ST Pas favorable
99. (NR)

**TO ALL****SINGLE ANSWER****PL13 [NEW]**

Diriez-vous que la décision d'Emmanuel Macron de dissoudre l'Assemblée nationale, et les résultats des élections législatives qui ont suivi cette décision, ont eu des conséquences positives ou négatives pour la France ?

**SINGLE ANSWER**

1. Des conséquences très positives
2. Des conséquences plutôt positives
3. Des conséquences plutôt négatives
4. Des conséquences très négatives
5. Des conséquences ni positives, ni négatives

**Ajout de PL13ST**

1. ST Des conséquences positives
  2. ST Des conséquences négatives
  3. Des conséquences ni positives, ni négatives
- 99 (NR)

**TO ALL****GRID SA****PL14 [NEW]**

Pour chacun des partis suivants, diriez-vous qu'il sort renforcé ou affaibli de ces élections législatives ?

**CROSS DEVICE GRID PROGRESSIVE SA (NAME IN THE TOP BOX)****SCALE:**

- 1) Très renforcé
- 2) Plutôt renforcé
- 3) Plutôt affaibli
- 4) Très affaibli

5) Ni renforcé ni affaibli

**ITEMS - RANDOMIZE**

1. La France Insoumise
2. Les Ecologistes (Europe Ecologie Les Verts)
3. Le Parti socialiste
4. Renaissance
5. Les Républicains
6. Le Rassemblement National

**Ajout de PL14ST**

1. ST Renforcé
  2. ST Affaibli
  3. Ni renforcé, ni affaibli
- 99 (NR)

**TO ALL****SINGLE ANSWER****PL15 [NEW]**

Diriez-vous que vous avez confiance ou non dans la nouvelle Assemblée nationale, issue des élections législatives des 30 juin et 7 juillet dernier ?

**SINGLE ANSWER**

1. Tout à fait confiance
2. Plutôt confiance
3. Plutôt pas confiance
4. Pas du tout confiance

99 (NR)

**Ajout de PL15ST**

1. ST Confiance
  2. ST Pas confiance
99. (NR)

**TO ALL****SINGLE ANSWER****PL16 [NEW]**

À l'issue de ces élections législatives, seriez-vous favorable ou non à la démission d'Emmanuel Macron et à ce qu'une nouvelle élection présidentielle ait lieu dans les prochains mois ?

**SINGLE ANSWER**

1. Tout à fait favorable
2. Plutôt favorable
3. Pas vraiment favorable
4. Pas du tout favorable

99 (NR)

## Ajout de PL16ST

1. ST Favorable
2. ST Pas favorable
99. (NR)

## TO ALL

SINGLE ANSWER

## PL17 [NEW]

À l'issue des élections législatives, aucune force politique ne dispose d'une majorité de sièges à l'Assemblée nationale. Est-ce selon vous... ?

## SINGLE ANSWER

1. Plutôt une bonne chose
2. Plutôt une mauvaise chose
- 99 (NR)

## TO ALL

SINGLE ANSWER

## PL18 [NEW]

Selon vous, parmi les partis et alliances de partis suivants, lequel est le plus légitime pour former un gouvernement ?

## SINGLE ANSWER

1. Le Nouveau Front Populaire (coalition de la France Insoumise, du PCF, d'EELV et du PS)
2. Ensemble, la coalition de la majorité présidentielle (coalition de Renaissance, du Modem et d'Horizons)
3. Les Républicains
4. Le Rassemblement National et ses alliés
- 99 (NR)

## TO ALL

GRID SA

## PL19 [NEW]

Et pour chacune des coalitions suivantes qui pourraient se constituer afin de former un gouvernement, diriez-vous qu'elles sont souhaitables et possibles, souhaitables mais pas possibles, ou pas souhaitables ?

## CROSS DEVICE GRID PROGRESSIVE SA (NAME IN THE TOP BOX)

## SCALE:

- 1) Souhaitable et possible
- 2) Souhaitable mais pas possible (elle n'obtiendra pas de majorité solide et durable)
- 3) Pas souhaitable
- 99 (NR)

## ITEMS

1. Une coalition du Nouveau Front Populaire (c'est-à-dire la coalition des partis de gauche : France Insoumise, Parti socialiste, Les Ecologistes, PCF)
2. Une coalition du Nouveau Front Populaire et d'Ensemble (c'est-à-dire la coalition de partis soutenant Emmanuel Macron : Renaissance, le MoDem, Horizons)
3. Une coalition d'Ensemble et des partis de gauche (Parti socialiste, Les Ecologistes, PCF), mais sans la France Insoumise
4. Une coalition d'Ensemble et des Républicains
5. Une coalition du Rassemblement National et de ses alliés

TO ALL

SINGLE ANSWER

PL20 [NEW]

Les négociations entre les responsables de la France Insoumise et du Parti socialiste afin de choisir un Premier ministre ont rencontré des difficultés. Selon vous, est-ce avant tout lié...

SINGLE ANSWER - RANDOMIZATION ITEMS 1 AND 2

1. ... à l'attitude de la France Insoumise
2. ... à l'attitude du Parti socialiste
3. Les deux partis sont responsables à parts égales de la situation

99 (NR)

TO ALL

SINGLE ANSWER

PL21 [NEW]

D'après vous, suite au résultat des élections législatives des 30 juin et 7 juillet dernier, quelle attitude devrait adopter Emmanuel Macron par rapport aux négociations entre les partis politiques cherchant à trouver une coalition de gouvernement ?

SINGLE ANSWER - RANDOMIZATION ITEMS

1. Emmanuel Macron devrait s'en tenir à un rôle d'arbitre neutre qui facilitera les négociations entre les partis, quels qu'ils soient
2. Emmanuel Macron devrait s'impliquer dans les négociations entre les partis afin de fixer des limites sur les partis qui doivent faire partie du gouvernement et les mesures que celui-ci adoptera

99 (NR)

TO ALL

MULTIPLE ANSWER

PL22 [NEW]

Voici plusieurs mesures qui ont été défendues pendant la campagne électorale. Quelles sont celles qui, selon vous, devraient être prioritairement mises en place ?

THREE ANSWER POSSIBLE: FIRST / SECOND / THIRD – RANDOMIZE ITEMS

 Trois réponses possibles

1. Abroger la réforme des retraites et restaurer la retraite à 60 ans
2. Maintenir l'indexation des pensions de retraite sur l'inflation pour l'ensemble des retraités

3. Augmenter le SMIC à 1600€ net
4. Réserver le RSA et les prestations de solidarités aux étrangers ayant travaillé au moins 5 ans en France
5. Suspendre les allocations familiales pour les familles en cas d'absentéisme scolaire des enfants
6. Taxer à 100% les héritages au-delà de 12 millions d'euros
7. Tripler le plafond de la « prime Macron » de pouvoir d'achat, de 3000€ à 10000€
8. Exonérer les enfants de droits de successions jusqu'à 150 000€
9. Aucune de ces mesures **(EXCLUSIVE)**

99 (NR)

Ajout de PL22T (cumul des 3 réponses)

## TO ALL - COMPULSORY

GRID - SA

## PL23 [NEW]

Portez-vous un jugement très favorable, plutôt favorable, plutôt défavorable ou très défavorable sur l'action des personnalités politiques suivantes ?

 Une seule réponse possible

**PLEASE DISPLAY 1 ITEM BY SCREEN – CROSS DEVICE GRID PROGRESSIVE SA (NAME IN THE TOP BOX)**

## SCALE:

1. Très favorable
2. Plutôt favorable
3. Plutôt défavorable
4. Très défavorable
5. Je ne sais pas / je ne connais pas

## ITEMS - RANDOMIZE

1. Jean-Luc MELENCHON
2. Xavier BERTRAND
3. Marine LE PEN
4. Bruno LE MAIRE
5. Laurent WAUQUIEZ
6. François HOLLANDE
7. Gérald DARMANIN
8. Olivier FAURE
9. Eric CIOTTI
10. François RUFFIN
11. Edouard PHILIPPE
12. Jordan BARDELLA
13. François BAYROU
14. Marine TONDELIER
15. Gabriel ATTAL
16. Emmanuel MACRON
17. Raphaël GLUCKSMANN
18. Yaël BRAUN-PIVET
19. Lucie CASTETS

## Ajout de PL23ST

1. ST Favorable
2. ST Défavorable
3. Nsp / Ne connaît pas

**RANDOMIZE PL24 AND PL25****TO ALL - COMPULSORY**

GRID - SA

**PL24 [NEW]**

Diriez-vous que chacun de ces qualificatifs correspond ou ne correspond pas à la France Insoumise ?

 Une seule réponse possible**PLEASE DISPLAY 1 ITEM BY SCREEN - CROSS DEVICE GRID PROGRESSIVE SA (NAME IN THE TOP BOX)****SCALE:**

1. Oui
2. Non

**ITEMS - RANDOMIZE**

1. Un parti dangereux pour la démocratie
2. Un parti proche de vos préoccupations
3. Un parti capable de gouverner le pays
4. Un parti prêt à prendre des mesures impopulaires si elles sont bonnes pour le pays
5. La société que prône ce parti est globalement celle dans laquelle je souhaite vivre
6. Un parti d'extrême-gauche
7. Un parti qui attise la violence
8. Un parti souvent injustement diabolisé

**TO ALL - COMPULSORY**

GRID - SA

**PL25 [NEW]**

Diriez-vous que chacun de ces qualificatifs correspond ou ne correspond pas au Rassemblement National ?

 Une seule réponse possible**PLEASE DISPLAY 1 ITEM BY SCREEN – CROSS DEVICE GRID PROGRESSIVE SA (NAME IN THE TOP BOX)****SCALE:**

1. Oui
2. Non

**ITEMS - RANDOMIZE**

1. Un parti dangereux pour la démocratie
2. Un parti proche de vos préoccupations
3. Un parti capable de gouverner le pays
4. Un parti prêt à prendre des mesures impopulaires si elles sont bonnes pour le pays
5. La société que prône ce parti est globalement celle dans laquelle je souhaite vivre
6. Un parti d'extrême droite
7. Un parti xénophobe
8. Un parti qui attise la violence
9. Un parti souvent injustement diabolisé

## PERCEPTION D'EMMANUEL MACRON

TO ALL - COMPULSORY

SINGLE ANSWER

Q3

D'une manière générale, êtes-vous satisfait(e) ou pas de l'action du président de la République, Emmanuel Macron ?

ONLY 1 ANSWER FROM 0 TO 10

*Absolument  
pas satisfait*

Ni satisfait, ni  
insatisfait

*Absolument  
satisfait*



Ajout de Q3ST

1. ST Pas satisfait (0 à 3)
2. ST Ni satisfait, ni pas satisfait (4 à 6)
3. ST Satisfait (7 à 10)

## MODULE POPULISME

TO ALL - COMPULSORY

SINGLE ANSWER

POPUS [NEW]

Sur une échelle de 0 à 10, diriez-vous que vous êtes d'accord ou pas d'accord avec les opinions suivantes  
0 signifie que vous n'êtes pas du tout d'accord et 10 que vous êtes tout à fait d'accord, les notes intermédiaires servent à nuancer votre jugement

ONE ANSWER FROM 0 TO 10 PER LINE

*Pas du  
tout  
d'accord*

*Tout à fait  
d'accord*



LINES (RANDOMIZE)

1. Il y a trop d'immigrés en France
2. Pour établir la justice sociale, il faudrait prendre aux riches pour donner aux pauvres

Ajout de POPU5ST

1. ST Pas d'accord (0 à 3)
2. ST Ni d'accord, ni pas d'accord (4 à 6)
3. ST D'accord (7 à 10)



TO ALL

SINGLE ANSWER

POPU6 [NEW]

Si vous deviez choisir, dans quel type d'environnement préféreriez-vous vivre ?

SINGLE ANSWER

1. Un lieu isolé, loin des autres
2. Un lieu où vous croiserez des personnes qui, globalement, auront les mêmes habitudes, les mêmes opinions ou encore les mêmes origines que vous
3. Un lieu où vous croiserez des personnes très différentes de vous, que ce soit en fonction de leurs habitudes, de leurs opinions ou de leurs origines

99 (NR)

MODULE VALEURS

TO ALL - COMPULSORY

GRID - SA

VAL1 [NEW]

Voici maintenant une liste de phrases. Pour chacune d'elles, êtes-vous tout à fait, plutôt, plutôt pas ou pas du tout d'accord ?

 Une seule réponse possible

GRID COLLAPSIBLE - COLUMNS

COLUMNS:

1. Tout à fait d'accord
2. Plutôt d'accord
3. Plutôt pas d'accord
4. Pas du tout d'accord

99 (NR)

ITEMS - RANDOMIZE

1. Maintenant, on ne se sent plus chez soi comme avant
2. Il faudrait rétablir la peine de mort
3. Il faudrait réduire le nombre de fonctionnaires
4. Les chômeurs pourraient trouver du travail s'ils le voulaient vraiment

Ajout de VAL1ST

1. ST D'accord
2. ST Pas d'accord
99. (NR)

TO ALL

SINGLE ANSWER

VAL2 [NEW]

En pensant à l'école, pouvez-vous me dire avec laquelle de ces deux opinions vous êtes le plus d'accord ?

SINGLE ANSWER - RANDOMIZATION

1. L'école devrait donner avant tout le sens de la discipline et de l'effort
2. L'école devrait former avant tout des gens à l'esprit éveillé et critique

99 (NR)

TO ALL - COMPULSORY

GRID - SA

VAL3 [NEW]

Pouvez-vous me dire pour chacun de ces mots s'il évoque pour vous quelque chose de très positif, assez positif, assez négatif ou très négatif ?

 Une seule réponse possible

GRID COLLAPSIBLE - COLUMNS

COLUMNS:

1. Très positif
2. Assez positif
3. Assez négatif
4. Très négatif

ITEMS - RANDOMIZE

1. Syndicat
2. Service public
3. Profit

Ajout de VAL3ST

1. ST Positif
2. ST Négatif

TO ALL

SINGLE ANSWER

VAL4 [NEW]

Pour faire face aux difficultés économiques, pensez-vous qu'il faut que...

SINGLE ANSWER - RANDOMIZATION

1. L'État fasse confiance aux entreprises
2. L'État contrôle plus étroitement les entreprises

99 (NR)

TO ALL

SINGLE ANSWER

VAL5 [NEW]

Diriez-vous que la démocratie fonctionne...

## SINGLE ANSWER

1. Très bien
2. Assez bien
3. Pas très bien
4. Pas bien du tout

99 (NR)

Ajout de VAL5ST

1. ST Bien
2. ST Pas bien
99. (NR)

TO ALL

SINGLE ANSWER

VAL6 [NEW]

A votre avis, est-ce que les responsables politiques, en général, se préoccupent beaucoup, assez, peu ou pas du tout de ce que pensent les gens comme vous ?

## SINGLE ANSWER

1. Beaucoup
2. Assez
3. Peu
4. Pas du tout

99 (NR)

Ajout de PP15ST

1. ST Beaucoup + Assez
2. ST Peu + Pas du tout
99. (NR)

TO ALL

SINGLE ANSWER

VAL7 [NEW]

Selon vous, faut-il à l'avenir...

## SINGLE ANSWER – RANDOMIZ ITEMS 1 AND 2

1. Renforcer les pouvoirs politiques de l'Union européenne par rapport à ceux des États membres
2. Diminuer les pouvoirs politiques de l'Union européenne par rapport à ceux des États membres
3. Maintenir les choses comme aujourd'hui

99 (NR)

TO ALL

SINGLE ANSWER

VAL8 [NEW]

Si l'on annonçait demain que l'Union européenne est abandonnée, éprouveriez-vous...

**SINGLE ANSWER**

1. De grands regrets
2. De l'indifférence
3. Un vif soulagement

99 (NR)

**RESTIT VOTE EUROPENNES 2024**

TO ALL

INFO SCREEN

Passons maintenant à un autre sujet

**ASK IF ASKEU24 = 1 OR (QSAMPLE=1 AND PEOPLE BORN BEFORE JUNE 2006) - COMPULSORY**

SINGLE ANSWER

**PARTEU24**

Un électeur sur deux n'a pas voté lors des élections européennes du 9 juin 2024. Dans votre cas personnel, qu'est ce qui correspond le mieux à votre attitude à cette occasion ?

**SINGLE ANSWER – NO RANDOMIZATION**

1. Vous n'avez pas voté
2. Vous avez un moment envisagé d'aller voter mais finalement vous ne l'avez pas fait
3. Vous vouliez voter mais finalement vous y avez renoncé ou vous avez été empêché
4. Vous avez voté lors des élections européennes du 9 juin 2024

**ASK ONLY IF PARTEU24 = 4**

SINGLE ANSWER

**VOTEEU24**

Voici les listes qui se présentaient lors des élections européennes du 9 juin 2024. Pouvez-vous dire celle pour laquelle vous avez voté ?

📖 *Quand cela est proposé, vous pouvez cliquer sur la bulle « i » pour avoir l'intitulé complet de la liste***SA STANDARD – NO RANDOMIZATION**

1. La liste de **Lutte Ouvrière** conduite par Nathalie Arthaud **MOVE TO INFO BUTTON** □ La liste « Lutte Ouvrière le camp des travailleurs » conduite par Nathalie Arthaud
2. La liste du **Nouveau Parti Anticapitaliste (NPA)** conduite par Selma Labib **MOVE TO INFO BUTTON** □ La liste du NPA « Pour un monde sans frontières ni patrons, urgence révolution ! » conduite par Selma Labib
3. La liste de la **France Insoumise** conduite par Manon Aubry **MOVE TO INFO BUTTON** □ La liste « La France insoumise - Union populaire » conduite par Manon Aubry
4. La liste du **Parti Communiste Français** conduite par Léon Deffontaines **MOVE TO INFO BUTTON** □ La liste du PCF « Gauche Unie pour le monde du Travail soutenue par Fabien Roussel » conduite par Léon Deffontaines
5. La liste **d'Europe Écologie Les Verts** conduite par Marie Toussaint
6. La liste du **Parti Socialiste** et de **Place Publique** conduite par Raphaël Glucksmann **MOVE TO INFO BUTTON** □ La liste « Réveiller l'Europe » du PS et de Place Publique conduite par Raphaël Glucksmann
7. La liste du **Parti Radical de Gauche** conduite par Guillaume Lacroix **MOVE TO INFO BUTTON** □ La liste « Europe Territoires Écologie » du PRG conduite par Guillaume Lacroix
8. La liste de **Nouvelle Donne** conduite par Pierre Larrouturou **MOVE TO INFO BUTTON** □ La liste « Changer l'Europe » de Nouvelle Donne conduite par Pierre Larrouturou
9. La liste **Écologie au centre** conduite par Jean-Marc Governatori
10. La liste **Écologie positive et territoires** conduite par Yann Wehring
11. La liste de **Renaissance/La République en Marche, MoDem, Horizons et l'UDI** conduite par Valérie Hayer **MOVE TO INFO BUTTON** □ La liste « Besoin d'Europe » de Renaissance/LREM, MoDem, Horizons et UDI conduite par Valérie Hayer

12. La liste des **Républicains** conduite par François-Xavier Bellamy **MOVE TO INFO BUTTON** □ La liste de LR « La droite pour faire entendre la voix de la France en Europe » conduite par François-Xavier Bellamy
13. La liste du **Rassemblement National** conduite par Jordan Bardella **MOVE TO INFO BUTTON** □ La liste du RN « La France revient ! Avec Jordan Bardella et Marine Le Pen » conduite par Jordan Bardella
14. La liste de **Reconquête** conduite par Marion Maréchal **MOVE TO INFO BUTTON** □ La liste de Reconquête « La France fière, menée par Marion Maréchal et soutenue par Éric Zemmour »
15. La liste des **Patriotes** conduite par Florian Philippot **MOVE TO INFO BUTTON** □ La liste des Patriotes « L'Europe ça suffit ! » conduite par Florian Philippot
16. La liste de **l'Union Populaire Républicaine** conduite par François Asselineau **MOVE TO INFO BUTTON** □ La liste de l'UPR « Liste Asselineau-Frexit, pour le pouvoir d'achat et pour la paix » conduite par François Asselineau
17. La liste **Alliance Rurale** conduite par Jean Lassalle
18. La liste du **Parti Animaliste** conduite par Hélène Thouy **MOVE TO INFO BUTTON** □ La liste « Parti Animaliste - Les animaux comptent, votre voix aussi » conduite par Hélène Thouy
19. La liste du **Parti Révolutionnaire Communistes** conduite par Olivier Terrien
20. La liste du **Parti des Travailleurs** conduite par Camille Adoue **MOVE TO INFO BUTTON** □ La liste « Pour le pain, la paix, la liberté ! » présentée par le Parti des Travailleurs conduite par Camille Adoue
21. La liste « **Nous Le Peuple** » conduite par Georges Renard-Kuzmanovic
22. La liste « **Non à l'UE et à l'Otan, communistes pour la paix et le progrès social** » conduite par Charles Hoareau
23. La liste « **Forteresse Europe - Liste d'unité nationaliste** » conduite par Pierre-Marie Bonneau
24. La liste « **France Libre** » conduite par Francis Lalanne
25. La liste « **Esperanto Langue Commune** » conduite par Laure D'Illiers Patas
26. La liste « **Démocratie Représentative** » conduite par Hamada Traoré
27. La liste du **Parti Pirate** conduite par Caroline Zorn
28. La liste **PACE - Parti Des Citoyens Européens** conduite par Audric Alexandre **MOVE TO INFO BUTTON** □ La liste « Pace - Parti des citoyens européens, Pour l'armée européenne, pour l'Europe sociale, pour la planète ! » conduite par Audric Alexandre
29. La liste « **Paix et Décroissance** » conduite par Michel Simonin
30. La liste « **Pour une humanité souveraine** » conduite par Léopold-Edouard Deher-Lesaint
31. La liste « **Pour une démocratie réelle : Décidons nous-mêmes !** » conduite par Philippe Ponge
32. La liste « **Équinoxe : Écologie pratique et renouveau démocratique** » conduite par Marine Cholley
33. La liste « **Pour une autre Europe** » conduite par Jean-Marc Fortané
34. La liste « **Non ! Prenons-nous en mains** » conduite par Edouard Husson
35. La liste « **La ruche citoyenne** » conduite par Lorys Elmayan
36. La liste « **Défendre les enfants** » conduite par Gaël Coste-Meunier
37. La liste « Free Palestine » de **l'Union des Démocrates Musulmans Français** conduite par Nagib Azergui
38. La liste « **Liberté Démocratique Française** » conduite par Patrice Grudé
97. J'ai voté blanc
98. J'ai voté nul

99 (NR)

#### Ajout de EU24 (reconstruction à partir de PARTEU24 et VOTEEU24) :

1. LO
2. FI
3. PCF
4. EELV
5. PS et PP
6. Ecol. Cent.
7. Renaiss. et alliés
8. LR
9. RN

- 10. Reconquête
- 11. Patriotes
- 12. UPR
- 13. All. Rurale
- 14. P. Animal.
- 15. Autre liste
- 97. Abst
- 98. B&N
- 99 (NR)

Ajout de EU24X : reprend les 15ères modalités correspondant à une base exprimée

## PROXIMITE POLITIQUE

**TO ALL**

TEXT ON SCREEN

**INFOTEXT**

Voici quelques dernières questions.

**TO ALL**

SINGLE ANSWER

**PROX1**

D'une manière générale, y a-t-il un parti politique ou formation politique dont vous vous sentez proche ?

**ONE ANSWER POSSIBLE**

- 1. Oui
- 2. Non
- 99 (NR)

**ASK IF PROX1 = 2**

SINGLE ANSWER

**PROX2**

Y a-t-il néanmoins un parti politique ou formation politique dont vous vous sentez moins éloigné que d'autres ?

**ONE ANSWER POSSIBLE**

- 1. Oui
- 2. Non
- 99 (NR)

**ASK IF PROX1 = 1 OR PROX2 = 1**

SINGLE ANSWER

**PROX3**

De quel parti ou formation politique vous sentez-vous le plus proche ou le moins éloigné ?

**SINGLE ANSWER**

*Une seule réponse possible*

- 1. Lutte Ouvrière

2. Nouveau Parti Anticapitaliste
3. Parti Communiste Français
4. France Insoumise
5. Parti Socialiste
6. Europe Ecologie - Les Verts
7. La République En Marche !, désormais Renaissance
8. Le MoDem (Mouvement Démocrate)
9. Horizons
10. L'UDI (Union des Démocrates et Indépendants)
11. Les Républicains
12. Debout la France
13. Rassemblement national (ex Front National)
14. Reconquête!
15. Autre parti

99 (NR)

**ASK IF PROX3 = 11****SINGLE ANSWER****LR1 [NEW]**

De quelle tendance des Républicains vous sentez-vous aujourd'hui le plus proche ?

**SINGLE ANSWER - RANDOMIZATION***Une seule réponse possible*

1. La tendance d'Éric Ciotti favorable à une alliance avec le Rassemblement national
2. La tendance de Laurent Wauquiez et Gérard Larcher favorable à l'indépendance des Républicains

99 (NR)

**TO ALL****SINGLE ANSWER****INTPOL**

De manière générale, diriez-vous que vous vous intéressez à la politique ?

**SINGLE ANSWER***Une seule réponse possible*

1. Beaucoup
2. Un peu
3. Pas vraiment
4. Pas du tout

99 (NR)

**Ajout de INTPOLST**

1. ST Oui
2. ST Non
99. (NR)

**TO ALL - COMPULSORY**

## SINGLE ANSWER

## Q7

Sur une échelle de 0 à 10, où 0 correspond à la gauche et 10 correspond à la droite, où diriez-vous que vous vous situez ?

ONLY 1 ANSWER FROM 0 TO 10

Très à  
gauche

Très à  
droite



99. Je ne sais pas

IF Q7 = 5 - COMPULSORY

## SINGLE ANSWER

## Q7TER

Vous venez d'indiquer « 5 » à la question du positionnement politique, laquelle des deux affirmations correspond le mieux à votre choix ?

ONLY 1 ANSWER – RANDOMIZE ITEMS EXCEPT ITEM 99 THAT MUST STAY AT THE END

1. Je me situe au centre
2. Je ne me situe ni à gauche, ni à droite
3. Je me situe et à gauche et à droite
99. Je ne sais pas

RESTIT VOTE PRESIDENTIELLE 2022

ASK IF ASKPRES22 = 1 OR (QSAMPLE=1 AND PEOPLE BORN BEFORE MAY 2004) - COMPULSORY

## SINGLE ANSWER

## PARTP22A

Un électeur sur quatre n'a pas voté au premier tour de l'élection présidentielle le 10 avril 2022. Dans votre cas personnel, qu'est ce qui correspond le mieux à votre attitude à cette occasion ?

SINGLE ANSWER

1. Vous n'avez pas voté
2. Vous avez un moment envisagé d'aller voter mais finalement vous ne l'avez pas fait
3. Vous vouliez voter mais finalement vous y avez renoncé ou vous avez été empêché
4. Vous avez voté au 1er tour de l'élection présidentielle le 10 avril 2022

ASK IF PARTP22A = 4

## SINGLE ANSWER

## VOTEP22A

Voici les candidats qui se présentaient au premier tour de l'élection présidentielle le 10 avril 2022. Pouvez-vous dire celui pour lequel vous avez voté ?

SINGLE ANSWER

1. Philippe Poutou
2. Nathalie Arthaud
3. Jean-Luc Mélenchon
4. Fabien Roussel
5. Yannick Jadot
6. Anne Hidalgo
7. Emmanuel Macron
8. Valérie Pécresse
9. Jean Lassalle
10. Nicolas Dupont-Aignan
11. Marine Le Pen
12. Eric Zemmour
98. J'ai voté blanc ou nul
- 99 (NR)

## Ajout de PRES22A (reconstruction à partir de PARTP22A et VOTEP22A) :

- 1 Philippe Poutou
- 2 Nathalie Arthaud
- 3 Jean-Luc Mélenchon
- 4 Fabien Roussel
- 5 Yannick Jadot
- 6 Anne Hidalgo
- 7 Emmanuel Macron
- 8 Valérie Pécresse
- 9 Jean Lassalle
- 10 Nicolas Dupont-Aignan
- 11 Marine Le Pen
- 12 Eric Zemmour
97. Abst
98. B&N
- 99 (NR)

## Ajout de PRES22AX : reprend les 12ères modalités correspondant à une base exprimée

**ASK IF ASKPRES22B = 1 OR (QSAMPLE=1 AND PEOPLE BORN BEFORE MAY 2004) - COMPULSORY**

SINGLE ANSWER

## PARTP22B

Un électeur sur quatre n'a pas voté au second tour de l'élection présidentielle le 24 avril 2022. Dans votre cas personnel, qu'est ce qui correspond le mieux à votre attitude à cette occasion ?

1. Vous n'avez pas voté
2. Vous avez un moment envisagé d'aller voter mais finalement vous ne l'avez pas fait
3. Vous vouliez voter mais finalement vous y avez renoncé ou vous avez été empêché
4. Vous avez voté au 2nd tour de l'élection présidentielle le 24 avril 2022

**ASK IF PARTP22B = 4**

SINGLE ANSWER

## VOTEP22B

Voici les candidats qui se présentaient au second tour de l'élection présidentielle le 24 avril 2022. Pouvez-vous dire celui pour lequel vous avez voté ?

1. Emmanuel Macron
  2. Marine Le Pen
98. J'ai voté blanc ou nul  
99 (NR)

Ajout de PRES22B (reconstruction à partir de PARTP22B et VOTEP22B) :

- 1 Emmanuel Macron
  - 2 Marine Le Pen
97. Abst  
98. B&N  
99 (NR)

Ajout de PRES22BX : reprend les 2èmes modalités correspondant à une base exprimée

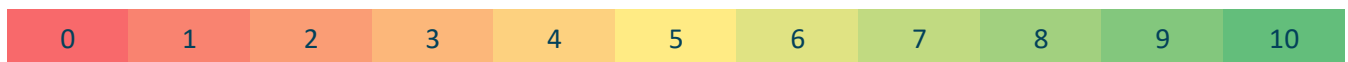
## SATISFACTION DE VIE

**To ALL – COMPULSORY**

SINGLE ANSWER

H1

Dans quelle mesure êtes-vous satisfait de la vie que vous menez ?

**ONLY 1 ANSWER FROM 0 TO 10***Absolument  
pas satisfait**Ni insatisfait,  
ni satisfait**Absolument  
satisfait*

Ajout de H1ST

1. ST Insatisfait (0 à 3)
2. ST Ni insatisfait, ni satisfait (4 à 6)
3. ST Satisfait (7 à 10)

## MODULE POPULISME – SUITE

**To ALL – COMPULSORY**

SINGLE ANSWER

POPUP1 [NEW]

Sur une échelle de 0 à 10, si vous pensez à la qualité de vie de vos parents lorsque vous aviez 14 ans, diriez-vous que votre qualité de vie est meilleure ou pire que celle de vos parents ?

0 correspond à une qualité de vie bien pire et 10 à une qualité de vie bien meilleure, les notes intermédiaires servent à nuancer votre jugement

**ONLY 1 ANSWER FROM 0 TO 10***Bien  
pire**Bien  
meilleure*

Ajout de POPUP1ST

1. ST Pire (0 à 3)
2. ST Ni pire, ni meilleure (4 à 6)
3. ST Meilleure (7 à 10)

**To ALL – COMPULSORY**

SINGLE ANSWER

**POPU2 [NEW]**

D'une manière générale, sur une échelle de 0 à 10, diriez-vous que l'on peut faire confiance à la plupart des gens ou que l'on n'est jamais assez prudent quand on a affaire aux autres ?

0 signifie qu'on n'est jamais assez prudent et 10 qu'on peut totalement faire confiance aux autres, les notes intermédiaires servent à nuancer votre jugement

**ONLY 1 ANSWER FROM 0 TO 10**

On est  
jamais  
assez  
prudent

On peut  
totalement  
faire  
confiance aux  
autres

**Ajout de POPU2ST**

1. ST On n'est pas assez prudent (0 à 3)
2. ST Ni l'un, ni l'autre (4 à 6)
3. ST On peut faire confiance aux autres (7 à 10)

**ASK IF PL48 = 5**

**SINGLE ANSWER**

**POPU3 [NEW]**

Vous avez répondu la note 5. Diriez-vous que vous êtes plutôt proche de la note 4 ou de la note 6 ?

**SINGLE ANSWER**

1. Plutôt proche de la note 4 (on n'est jamais assez prudent)
2. Plutôt proche de la note 6 (on peut faire confiance aux autres)

99 (NR)

**TO ALL – COMPULSORY**

**SINGLE ANSWER**

**POPU4 [NEW]**

Par rapport aux personnes de votre âge, diriez-vous que vous avez une vie sociale plus réduite ou plus importante que la plupart d'entre elles ?

0 signifie que votre vie sociale est beaucoup plus réduite et 10 qu'elle est beaucoup plus importante, les notes intermédiaires servent à nuancer votre jugement

**ONLY 1 ANSWER FROM 0 TO 10**

Beaucoup  
plus  
réduite

Beaucoup  
plus  
important  
e



Ajout de POPU4ST

1. ST Plus réduite (0 à 3)
2. ST Ni l'un, ni l'autre (4 à 6)
3. ST Plus importante (7 à 10)

**SIGNALETIQUE DE FIN****ASK IF ASKSIGN23 = 1 - COMPULSORY****SINGLE ANSWER****EDUC1**

Choisissez votre niveau de scolarité le plus élevé ?

**SINGLE ANSWER – NO RANDOMIZATION**

1. École Élémentaire
2. Collège
3. CAP, BEP
4. Baccalauréat
5. Bac + 2 (BTS, DEUG, DUT, L1, L2)
6. Bac +3/+4 (Licence, L3, Maîtrise, Master 1)
7. Bac +5 et plus (Grandes Écoles, DESS, DEA, Doctorat, Master 2)

**Ajout de EDUR4**

1. Aucun diplôme, CEP
2. BEPC, CAP, BEP
3. BAC
4. Diplôme Supérieur

**Et de EDUR2**

1. Aucun diplôme, CEP, BEPC, CAP, BEP
2. BAC, Diplôme supérieur

**ASK ONLY IF QSAMPLE=1****SINGLE ANSWER****RS1 □ REL1**

Quelle est votre religion, si vous en avez une ?

**SINGLE ANSWER**

1. Catholique
2. Protestante
3. Juive
4. Musulmane
5. Bouddhiste
6. Autre religion
7. Sans religion
8. Préfère ne pas répondre

**IF (RS1 IS DIFFERENT FROM 7, OR NA) AND QSAMPLE=1****SINGLE ANSWER****RS2 □ REL2**

Avez-vous l'habitude d'aller à un office religieux...

**SINGLE ANSWER**

1. ... au moins une fois par semaine
2. ... une ou deux fois par mois
3. ... de temps en temps, aux grandes fêtes
4. ... uniquement pour les cérémonies, mariages, enterrements...
5. Jamais
6. Préfère ne pas répondre

**ASK IF ASKSIGN23 = 1 - COMPULSORY**

SINGLE ANSWER

**ECO13**

En ce qui concerne votre logement principal, êtes-vous, vous-même ou un membre de votre foyer...

**ONLY ONE ANSWER**

1. Propriétaire sans emprunt immobilier
2. Propriétaire avec emprunt immobilier en cours
3. Locataire du secteur privé
4. Locataire du secteur HLM
5. Logé à titre gratuit (famille, logement de fonction...)
6. Autres

**ASK IF ASKECO4 = 1**

SINGLE ANSWER PER LINE

**ECO4**

Vous-même ou un membre de votre foyer possède-t-il :

**TABLE - GRID QUESTION – ONE ANSWER PER LINE****COLUMNS (SCALE)**

- 1 Oui
  - 2 Non
- 99 (NR)

**LINES**

- 1 Une résidence principale (appartement, maison)
- 2 Une résidence secondaire
- 3 Des valeurs mobilières, des actions, des SICAV
- 4 Un ou plusieurs contrats d'assurance-vie
- 5 Des parts d'entreprise
- 6 Un livret A ou autres livrets ou comptes d'épargne (Livret développement durable (ex Codevi), livret jeune, compte ou plan épargne logement...)
- 7 Des biens que vous louez à des tiers : appartement, maison, terres

**ASK IF ASKSIGN23 = 1 - COMPULSORY**

SINGLE ANSWER

**ECO2**

Pour finir, nous avons besoin de connaître, à des fins statistiques uniquement, la tranche dans laquelle se situe le revenu MENSUEL NET de votre FOYER après déduction des impôts sur le revenu ? [Veuillez considérer toutes vos

**sources de revenus: salaires, bourses, prestations retraite et sécurité sociale, dividendes, revenus immobiliers, pensions alimentaires etc.]**

*Une seule réponse possible*

1. Moins de 750 euros
2. de 750 à 999 euros
3. de 1 000 à 1249 euros
4. de 1 250 à 1499 euros
5. de 1 500 à 1749 euros
6. de 1 750 à 1999 euros
7. de 2 000 à 2249 euros
8. de 2 250 à 2499 euros
9. de 2 500 à 2999 euros
10. de 3 000 à 3449 euros
11. de 3 500 à 3999 euros
12. de 4 000 à 4999 euros
13. de 5 000 à 5999 euros
14. de 6 000 à 9999 euros
15. 10 000 euros et plus
16. Je préfère ne pas répondre

#### Ajout de ECO2ST

1. Moins de 1 250 euros
2. De 1 250 à 1 999 euros
3. De 2 000 à 2 499 euros
4. De 2 500 à 3 449 euros
5. De 3 500 à 4 999 euros
6. 5 000 euros et plus
7. Refus

**TO ALL**

**END**

**Nous vous remercions d'avoir répondu à cette enquête. et nous comptons sur votre participation lors de la prochaine édition qui aura lieu aux alentours du 15 juillet.**