

---

# Den norske valgundersøkelsen 2001

Ettervalgsundersøkelsen

---

Dette er andre og siste del av valgundersøkelsen 2001. Spørsmålene denne gangen vil i stor grad handle om selve valgkampen, men du vil nok kjenne igjen noen av spørsmålene fra første runde. Vi ber deg svare så godt du kan på både disse og de andre spørsmålene.

SPM.1 Når du ser tilbake på valget nå i høst, vil du si at du personlig brydde deg mye om hvilket parti eller hvilke partier som vant valget, brydde du deg en del om det eller spilte det liten rolle for deg personlig?

1	<input type="checkbox"/>	29	BRYDDE MEG MYE OM DET
2	<input type="checkbox"/>	55	BRYDDE MEG EN DEL OM DET
3	<input type="checkbox"/>	16	DET SPILTE LITEN ROLLE
8	<input type="checkbox"/>	-	VET IKKE


SPM.2 Vi vil gjerne høre om du har deltatt i politiske diskusjoner eller samtaler foran valget i år. Hvor ofte pratet du om valget i familien eller med venner og bekjente. Vil du si omtrent ...

1	<input type="checkbox"/>	24	Daglig
2	<input type="checkbox"/>	46	Et par ganger i uken
3	<input type="checkbox"/>	22	Mer sjelden
4	<input type="checkbox"/>	8	Aldri
8	<input type="checkbox"/>	-	VET IKKE

Vi vil nå stille noen spørsmål som dreier seg om årets valgkamp.  
La oss først se på avisene.

SPM.3A Hvilken avis vil du si var din viktigste informasjonskilde om valget? Vi tenker her også på avisenes nettutgaver.

SOM VIKTIGSTE AVIS MENER VI DEN AVISEN IO LESTE OFTEST OG MEST GRUNDIG.

8  VIKTIGSTE AVIS: .....  
8  VET IKKE/  8

SPM.3B Hvilken avis vil du si var din nest viktigste informasjonskilde om valget? VI TENKER OGSÅ HER PÅ AVISENES NETTUTGAVER.

8  NEST VIKTIGSTE AVIS: .....  
8  VET IKKE/ BARE EN AVIS

SPM.4 La oss se på (viktigste avis - fritekst fra spm 3A). Hvor god informasjon syns du denne avisen ga om de enkelte partienes politikk? Ga den...

1	<input type="checkbox"/>	Svært god informasjon
2	<input type="checkbox"/>	Nokså god informasjon
3	<input type="checkbox"/>	VERKEN GOD ELLER DÅRLIG
4	<input type="checkbox"/>	Nokså dårlig informasjon
5	<input type="checkbox"/>	Svært dårlig informasjon
8	<input type="checkbox"/>	VET IKKE

SPM.5 Synes du dekningen av valget i (viktigste avis - fritekst fra spm 3A) stort sett gav en balansert framstilling av de enkelte partiene eller ble enkelte partier favorisert på bekostning av andre?

- |   |                          |                            |   |   |
|---|--------------------------|----------------------------|---|---|
| 1 | <input type="checkbox"/> | STORT SETT BALANSERT       | → | 8 |
| 2 | <input type="checkbox"/> | ENKELTE PARTIER FAVORISERT |   |   |
| 8 | <input type="checkbox"/> | VET IKKE                   | → | 8 |

SPM.6 Hvilket eller hvilke partier ble favorisert? IO KAN NEVNE FLERE PARTIER

- 1  RØD VALGALLIANSE (RV)
- 2  SOSIALISTISK VENSTREPARTI (SV)
- 3  DET NORSKE ARBEIDERPARTI (DNA)
- 4  VENSTRE (V)
- 5  KRISTELIG FOLKEPARTI (KrF)
- 6  SENTERPARTIET (SP)
- 8  HØYRE (H)
- 9  FREMSKRITTSPARTIET (FRP)
- 10  ANDRE PARTIER/ LISTER
- 11  INGEN PARTIER
- 99  VET IKKE

SPM.7 Hvilket eller hvilke partier gikk det utover? IO KAN NEVNE FLERE PARTIER

- 1  RØD VALGALLIANSE (RV)
- 2  SOSIALISTISK VENSTREPARTI (SV)
- 3  DET NORSKE ARBEIDERPARTI (DNA)
- 4  VENSTRE (V)
- 5  KRISTELIG FOLKEPARTI (KRF)
- 6  SENTERPARTIET (SP)
- 8  HØYRE (H)
- 9  FREMSKRITTSPARTIET (FRP)
- 10  ANDRE PARTIER LISTER
- 11  INGEN PARTIER
- 99  VET IKKE

Valgkampen ble også viet stor oppmerksomhet i fjernsynet både av NRK og TV2. La oss først se på NRKs dekning av valgkampen.

SPM.8 NRK TV sendte fire folkemøter ledet av Anne Grosvold og Jon Gelius. Hvor mange av disse debattprogrammene så du?

- |   |                          |          |
|---|--------------------------|----------|
| 1 | <input type="checkbox"/> | Ett      |
| 2 | <input type="checkbox"/> | To       |
| 3 | <input type="checkbox"/> | Tre      |
| 4 | <input type="checkbox"/> | Fire     |
| 5 | <input type="checkbox"/> | Ingen    |
| 8 | <input type="checkbox"/> | VET IKKE |

SPM.9 Valgkampen ble også dekket i nyhetssendinger og andre aktualitetsprogrammer i NRK TV. Hvor ofte så du innslag om valgkampen i disse sendingene, vil du si....

- |   |                          |                      |
|---|--------------------------|----------------------|
| 1 | <input type="checkbox"/> | Omtrent hver dag     |
| 2 | <input type="checkbox"/> | To-tre ganger i uken |
| 3 | <input type="checkbox"/> | Mer sjelden          |
| 4 | <input type="checkbox"/> | Aldri                |
| 8 | <input type="checkbox"/> | VET IKKE             |

HVIS IO IKKE HAR SETT NOEN VALGPROGRAM PÅ NRK SKAL IKKE SPM.10-13 STILLES.

SPM.10 Hvor god informasjon synes du NRK TVs valgprogrammer sett under ett ga om de enkelte partienes politikk? Ga den...

HER ER VI UTE ETTER IOs HELHETSINNTRYKK.

- |   |                          |                          |
|---|--------------------------|--------------------------|
| 1 | <input type="checkbox"/> | Svært god informasjon    |
| 2 | <input type="checkbox"/> | Nokså god informasjon    |
| 3 | <input type="checkbox"/> | VERKEN GOD ELLER DÅRLIG  |
| 4 | <input type="checkbox"/> | Nokså dårlig informasjon |
| 5 | <input type="checkbox"/> | Svært dårlig informasjon |
| 8 | <input type="checkbox"/> | VET IKKE                 |

SPM.11 Synes du valgsendingene i NRK stort sett gav en balansert framstilling av de enkelte partiene eller ble enkelte partier favorisert på bekostning av andre?

- |   |                          |                            |   |    |
|---|--------------------------|----------------------------|---|----|
| 1 | <input type="checkbox"/> | STORT SETT BALANSERT       | → | 14 |
| 2 | <input type="checkbox"/> | ENKELTE PARTIER FAVORISERT |   |    |
| 8 | <input type="checkbox"/> | VET IKKE                   | → | 14 |

SPM.12 Hvilket eller hvilke partier ble favorisert? IO KAN NEVNE FLERE PARTIER

- 1  RØD VALGALLIANSE (RV)
- 2  SOSIALISTISK VENSTREPARTI (SV)
- 3  DET NORSKE ARBEIDERPARTI (DNA)
- 4  VENSTRE (V)
- 5  KRISTELIG FOLKEPARTI (KRF)
- 6  SENTERPARTIET (SP)
- 8  HØYRE (H)
- 9  FREMSKRITTSPARTIET (FRP)
- 10  ANDRE PARTIER/LISTER
- 11  INGEN PARTIER
- 99  VET IKKE

SPM.13 Hvilket eller hvilke partier gikk det utover? IO KAN NEVNE FLERE PARTIER

- 1  RØD VALGALLIANSE (RV)
- 2  SOSIALISTISK VENSTREPARTI (SV)
- 3  DET NORSKE ARBEIDERPARTI (DNA)
- 4  VENSTRE (V)
- 5  KRISTELIG FOLKEPARTI (KRF)
- 6  SENTERPARTIET (SP)
- 8  HØYRE (H)
- 9  FREMSKRITTSPARTIET (FRP)
- 10  ANDRE PARTIER/LISTER
- 11  INGEN PARTIER
- 99  VET IKKE

La oss nå se på TV2s dekning av valgkampen.  
 SPM.14 TV2 sendte fire programmer i serien Holmgang, ledet av Oddvar Stenstrøm, i forbindelse med valgkampen. Hvor mange av disse debattprogrammene så du?

- |   |                          |          |
|---|--------------------------|----------|
| 1 | <input type="checkbox"/> | Ett      |
| 2 | <input type="checkbox"/> | To       |
| 3 | <input type="checkbox"/> | Tre      |
| 4 | <input type="checkbox"/> | Fire     |
| 5 | <input type="checkbox"/> | Ingen    |
| 8 | <input type="checkbox"/> | VET IKKE |

SPM.15 Valgkampen ble også dekket i nyhetssendinger og andre aktualitetsprogrammer i TV2. Hvor ofte så du innslag om valgkampen i disse sendingene, vil du si....

- |   |                          |                      |
|---|--------------------------|----------------------|
| 1 | <input type="checkbox"/> | Omtrent hver dag     |
| 2 | <input type="checkbox"/> | To-tre ganger i uken |
| 3 | <input type="checkbox"/> | Mer sjelden          |
| 4 | <input type="checkbox"/> | Aldri                |
| 8 | <input type="checkbox"/> | VET IKKE             |

HVIS IO IKKE HAR SETT NOEN VALGPROGRAM PÅ TV2 SKAL IKKE SPM.16-19 STILLES.

SPM.16 Hvor god informasjon syns du TV2s valgprogrammer sett under ett ga om de enkelte partienes politikk? Ga den...

- |   |                          |                          |
|---|--------------------------|--------------------------|
| 1 | <input type="checkbox"/> | Svært god informasjon    |
| 2 | <input type="checkbox"/> | Nokså god informasjon    |
| 3 | <input type="checkbox"/> | VERKEN GOD ELLER DÅRLIG  |
| 4 | <input type="checkbox"/> | Nokså dårlig informasjon |
| 5 | <input type="checkbox"/> | Svært dårlig informasjon |
| 8 | <input type="checkbox"/> | VET IKKE                 |

SPM.17 Synes du valgsendingene i TV2 stort sett gav en balansert framstilling av de enkelte partiene, eller ble enkelte partier favorisert på bekostning av andre?

- |   |                          |                      |        |    |
|---|--------------------------|----------------------|--------|----|
| 1 | <input type="checkbox"/> | STORT SETT BALANSERT | —————▶ | 20 |
| 2 | <input type="checkbox"/> | ENKELTE FAVORISERT   |        |    |
| 8 | <input type="checkbox"/> | VET IKKE             | —————▶ | 20 |

SPM.18 Hvilket eller hvilke partier ble favorisert? IO KAN NEVNE FLERE PARTIER

- 1  RØD VALGALLIANSE (RV)
- 2  SOSIALISTISK VENSTREPARTI (SV)
- 3  DET NORSKE ARBEIDERPARTI (DNA)
- 4  VENSTRE (V)
- 5  KRISTELIG FOLKEPARTI (KRF)
- 6  SENTERPARTIET (SP)
- 8  HØYRE (H)
- 9  FREMSKRITTSPARTIET (FRP)
- 10  ANDRE PARTIER/LISTER
- 11  INGEN PARTIER
- 99  VET IKKE

SPM.19 Hvilket eller hvilke partier gikk det utover? IO KAN NEVNE FLERE PARTIER

- 1  RØD VALGALLIANSE (RV)
- 2  SOSIALISTISK VENSTREPARTI (SV)
- 3  DET NORSKE ARBEIDERPARTI (DNA)
- 4  VENSTRE (V)
- 5  KRISTELIG FOLKEPARTI (KRF)
- 6  SENTERPARTIET (SP)
- 8  HØYRE (H)
- 9  FREMSKRITTSPARTIET (FRP)
- 10  ANDRE PARTIER/LISTER
- 11  INGEN PARTIER
- 99  VET IKKE

SPM.20 Som vanlig ble valgkampen avsluttet med partilederdebatten på NRK fredag før valget. Så du...

- 1  Hele debatten
  - 2  Mer enn halvparten av debatten
  - 3  Mindre enn halvparten
  - 4  Ikke noe av debatten
  - 8  VET IKKE/ HUSKER IKKE
- =====▶ 24  
=====▶ 24

SPM.21 Kan du nevne en eller flere partiledere som etter din mening gjorde det spesielt godt i denne debatten? KRYSS AV HVILKEN ELLER HVILKE.

- 1  KRISTIN HALVORSEN
- 2  JENS STOLTENBERG
- 3  LARS SPONHEIM
- 4  THORBJØRN JAGLAND
- 5  ODD ROGER ENOKSEN
- 6  VALGERD SVARSTAD HAUGLAND
- 7  JAN PETERSEN
- 8  CARL I. HAGEN
- 9  ANDRE, SPESIFISER .....
- 10  INGEN/ NEI
- 99  VET IKKE

SPM.22 Var det noen av partilederne som etter din mening gjorde det spesielt dårlig i denne debatten? KRYSS AV HVILKEN ELLER HVILKE.

- 1  KRISTIN HALVORSEN
- 2  JENS STOLTENBERG
- 3  LARS SPONHEIM
- 4  THORBJØRN JAGLAND
- 5  ODD ROGER ENOKSEN
- 6  VALGERD SVARSTAD HAUGLAND
- 7  JAN PETERSEN
- 8  CARL I. HAGEN
- 9  ANDRE, SPESIFISER .....
- 10  INGEN/ NEI
- 99  VET IKKE

SPM.23 Hvor viktig vil du si at partilederdebatte var for din stemmegivning? Vil du si svært viktig, nokså viktig, lite viktig eller hadde den ingen betydning?

- 1  SVÆRT VIKTIG
- 2  NOKSÅ VIKTIG
- 3  LITE VIKTIG
- 4  INGEN BETYDNING
- 8  VET IKKE

SPM.24 Man kan hente informasjon om valget på en rekke ulike måter. Hvilke har vært dine to viktigste informasjonskilder til årets valgkamp.. Er det.. (RANGER 1 OG 2)

VED BESØKSINTERVJU: VIS KORT 1

A. Viktigste kilde

- 1  P4 Radio
- 2  Riksavisene (inkludert nettutgaver)
- 3  NRK radio
- 4  Venner, bekjente og kollegaer
- 5  TV2
- 6  Regional/ lokalavisene (inkludert nettutgaver)
- 7  NRK TV
- 8  Internett
- 9  ANNET. SPESIFISER.....
- 99  VET IKKE

B. Nest viktigste kilde

- 1  P4 Radio
- 2  Riksavisene (inkludert nettutgaver)
- 3  NRK radio
- 4  Venner, bekjente og kollegaer
- 5  TV2
- 6  Regional/ lokalavisene (inkludert nettutgaver)
- 7  NRK TV
- 8  Internett
- 9  ANNET. SPESIFISER.....
- 99  VET IKKE

Når vi nå ser tilbake på høstens valgkamp.

SPM.25 Synes du avisene har hatt for mye stoff, omtrent passe med stoff, eller for lite stoff om valgkampen?

- 1  FOR MYE STOFF
- 2  OMTRENT PASSE
- 3  FOR LITE STOFF
- 8  VET IKKE

SPM.26 Synes du fjernsynet har hatt for mye stoff, omtrent passe med stoff, eller for lite stoff om valgkampen?

- 1  FOR MYE STOFF
- 2  OMTRENT PASSE
- 3  FOR LITE STOFF
- 8  VET IKKE

SPM.27 Når vi ser tilbake på valgkampen i TV, radio og aviser sett under ett, hvor stor betydning hadde den for din stemmegivning/beslutning om ikke å stemme. Vil du si ...

- 1  avgjørende betydning
- 2  ganske stor betydning
- 3  en viss betydning
- 4  ingen betydning?
- 8  VET IKKE

SPM.28 Har du i forbindelse med valget i år hentet informasjon fra partienes hjemmesider på internett?

- 1  Ja
- 2  Nei
- 8  HUSKER IKKE / VIL IKKE SI

SPM.29 Nå et spørsmål om politisk interesse. Vil du si at du i alminnelighet er ...

- |   |                                 |                            |
|---|---------------------------------|----------------------------|
| 1 | <input type="text" value="7"/>  | meget politisk interessert |
| 2 | <input type="text" value="58"/> | ganske interessert         |
| 3 | <input type="text" value="32"/> | lite interessert           |
| 4 | <input type="text" value="3"/>  | overhode ikke interessert? |
| 8 | <input type="text" value="-"/>  | VET IKKE                   |

SPM.30 Kan du nevne en eller to saker som var viktig for din egen stemmegivning?  
HVIS IO BARE NEVNER EN SAK, SPØR OM DET ER FLERE SAKER SOM ER VIKTIGE.  
VI KOMMER SENERE TILBAKE TIL HVORFOR IO IKKE HAR STEMTE

SPM.30A

1	<input type="text"/>	SAK 1:.....
7	<input type="text"/>	IKKE STEMTE
8	<input type="text"/>	VET IKKE/ INGEN SAK NEVNT

→ 31A

SPM.30B

1	<input type="text"/>	SAK 2:.....
8	<input type="text"/>	VET IKKE/ BARE EN SAK NEVNT

Vi vil gjerne høre hvordan du ser på partienes stilling til noen aktuelle spørsmål. I hvert enkelt tilfelle vil vi gjerne vite hvilket parti du mener har den beste politikken.  
REKKEFØLGEN PÅ SPØRSMÅLENE 31a TIL 31i ROTERER

SPM.31A Først gjelder det skole og utdanningspolitikken. Hvilket parti synes du har best politikk på dette området?

- |    |                                 |                           |
|----|---------------------------------|---------------------------|
| 1  | <input type="text" value="1"/>  | RØD VALGALLIANSE          |
| 2  | <input type="text" value="27"/> | SOSIALISTISK VENSTREPARTI |
| 3  | <input type="text" value="17"/> | ARBEIDERPARTIET           |
| 4  | <input type="text" value="2"/>  | VENSTRE                   |
| 5  | <input type="text" value="9"/>  | KRISTELIG FOLKEPARTI      |
| 6  | <input type="text" value="1"/>  | SENTERPARTIET             |
| 7  | <input type="text" value="--"/> | DLF                       |
| 8  | <input type="text" value="28"/> | HØYRE                     |
| 9  | <input type="text" value="3"/>  | FREMSKRITTSPARTIET        |
| 10 | <input type="text" value="--"/> | ANDRE PARTIER             |
| 99 | <input type="text" value="12"/> | VET IKKE                  |

SPM.31B Så skatte- og avgiftspolitikken. Hvilket parti synes du har best politikk på dette området?

- |    |                                 |                           |
|----|---------------------------------|---------------------------|
| 1  | <input type="text" value="1"/>  | RØD VALGALLIANSE          |
| 2  | <input type="text" value="7"/>  | SOSIALISTISK VENSTREPARTI |
| 3  | <input type="text" value="16"/> | ARBEIDERPARTIET           |
| 4  | <input type="text" value="2"/>  | VENSTRE                   |
| 5  | <input type="text" value="6"/>  | KRISTELIG FOLKEPARTI      |
| 6  | <input type="text" value="2"/>  | SENTERPARTIET             |
| 7  | <input type="text" value="--"/> | DLF                       |
| 8  | <input type="text" value="41"/> | HØYRE                     |
| 9  | <input type="text" value="13"/> | FREMSKRITTSPARTIET        |
| 10 | <input type="text" value="--"/> | ANDRE PARTIER             |
| 99 | <input type="text" value="12"/> | VET IKKE                  |

SPM.31C Så innvandringspolitikken. Hvilket parti synes du har best politikk på dette området?

1	1	RØD VALGALLIANSE
2	11	SOSIALISTISK VENSTREPARTI
3	21	ARBEIDERPARTIET
4	3	VENSTRE
5	10	KRISTELIG FOLKEPARTI
6	1	SENTERPARTIET
7	--	DLF
8	11	HØYRE
9	28	FREMSKRITTSPARTIET
10	1	ANDRE PARTIER
99	13	VET IKKE

SPM.31D Så Norges forhold til EU. Hvilket parti synes du har best politikk på dette området?

1	1	RØD VALGALLIANSE
2	8	SOSIALISTISK VENSTREPARTI
3	20	ARBEIDERPARTIET
4	1	VENSTRE
5	6	KRISTELIG FOLKEPARTI
6	18	SENTERPARTIET
7	--	DLF
8	23	HØYRE
9	2	FREMSKRITTSPARTIET
10	1	ANDRE PARTIER
99	20	VET IKKE

SPM.31E Så gjelder det barne og familiepolitikken. Hvilket parti synes du har best politikk på dette området?

1	--	RØD VALGALLIANSE
2	16	SOSIALISTISK VENSTREPARTI
3	17	ARBEIDERPARTIET
4	1	VENSTRE
5	42	KRISTELIG FOLKEPARTI
6	1	SENTERPARTIET
7	---	DLF
8	8	HØYRE
9	2	FREMSKRITTSPARTIET
10	1	ANDRE PARTIER
99	12	VET IKKE

SPM.31F Så gjelder det eldreomsorgen. Hvilket parti synes du har best politikk på dette området?

1	--	RØD VALGALLIANSE
2	10	SOSIALISTISK VENSTREPARTI
3	19	ARBEIDERPARTIET
4	1	VENSTRE
5	17	KRISTELIG FOLKEPARTI
6	1	SENTERPARTIET
7	--	DLF
8	7	HØYRE
9	25	FREMSKRITTSPARTIET
10	2	ANDRE PARTIER
99	18	VET IKKE

SPM.31G Så gjelder det helsepolitikken. Hvilket parti synes du har best politikk på dette området?

1	1	RØD VALGALLIANSE
2	11	SOSIALISTISK VENSTREPARTI
3	22	ARBEIDERPARTIET
4	1	VENSTRE
5	13	KRISTELIG FOLKEPARTI
6	1	SENTERPARTIET
7	--	DLF
8	14	HØYRE
9	18	FREMSKRITTSPARTIET
10	1	ANDRE PARTIER
99	18	VET IKKE

SPM.31H Så miljøvern. Hvilket parti synes du har best politikk på dette området?

1	1	RØD VALGALLIANSE
2	36	SOSIALISTISK VENSTREPARTI
3	10	ARBEIDERPARTIET
4	16	VENSTRE
5	7	KRISTELIG FOLKEPARTI
6	5	SENTERPARTIET
7	--	DLF
8	5	HØYRE
9	1	FREMSKRITTSPARTIET
10	2	ANDRE PARTIER
99	17	VET IKKE

SPM.31I Så er det distriktpolitikken. Hvilket parti synes du har best politikk på dette området?

1	---	RØD VALGALLIANSE
2	8	SOSIALISTISK VENSTREPARTI
3	15	ARBEIDERPARTIET
4	6	VENSTRE
5	6	KRISTELIG FOLKEPARTI
6	27	SENTERPARTIET
7	--	DLF
8	8	HØYRE
9	3	FREMSKRITTSPARTIET
10	3	ANDRE PARTIER
99	24	VET IKKE

SPØRSMÅL 32 OG 33 STILLES BARE HVIS IO HAR NEVNT ANDRE SAKER UNDER SPM.30 ENN DE SOM DET BLE SPURT OM I SPM.31A-I

Du nevnte i tillegg (første sak nevnt - fritekst fra spm 30A), og (evt andre sak nevnt - fritekst fra spm 30B).

SPM.32 Hvilket parti synes du har den beste politikken på (første sak nevnt- fritekst fra spm 30A)?

- |    |                          |                                |      |
|----|--------------------------|--------------------------------|------|
| 1  | <input type="checkbox"/> | RØD VALGALLIANSE (RV)          |      |
| 2  | <input type="checkbox"/> | SOSIALISTISK VENSTREPARTI (SV) |      |
| 3  | <input type="checkbox"/> | DET NORSKE ARBEIDERPARTI (DNA) |      |
| 4  | <input type="checkbox"/> | VENSTRE (V)                    |      |
| 5  | <input type="checkbox"/> | KRISTELIG FOLKEPARTI (KRF)     |      |
| 6  | <input type="checkbox"/> | SENTERPARTIET (SP)             |      |
| 8  | <input type="checkbox"/> | HØYRE (H)                      |      |
| 9  | <input type="checkbox"/> | FREMSKRITTSPARTIET (FRP)       |      |
| 10 | <input type="checkbox"/> | ANDRE PARTIER/LISTER           |      |
| 99 | <input type="checkbox"/> | VET IKKE                       |      |
| 20 | <input type="checkbox"/> | KUN EN SAK NEVNT               | → 34 |

SPM.33 Hvilket parti synes du har den beste politikken på (andre sak nevnt- fritekst fra spm 30B)?

- |    |                          |                                |  |
|----|--------------------------|--------------------------------|--|
| 1  | <input type="checkbox"/> | RØD VALGALLIANSE (RV)          |  |
| 2  | <input type="checkbox"/> | SOSIALISTISK VENSTREPARTI (SV) |  |
| 3  | <input type="checkbox"/> | DET NORSKE ARBEIDERPARTI (DNA) |  |
| 4  | <input type="checkbox"/> | VENSTRE (V)                    |  |
| 5  | <input type="checkbox"/> | KRISTELIG FOLKEPARTI (KRF)     |  |
| 6  | <input type="checkbox"/> | SENTERPARTIET (SP)             |  |
| 8  | <input type="checkbox"/> | HØYRE (H)                      |  |
| 9  | <input type="checkbox"/> | FREMSKRITTSPARTIET (FRP)       |  |
| 10 | <input type="checkbox"/> | ANDRE PARTIER/LISTER           |  |
| 99 | <input type="checkbox"/> | VET IKKE                       |  |

SPM.34 Vi kommer nå til en del meninger som folk gjerne gir uttrykk for. Vil du for hvert utsagn jeg leser opp si om du er helt enig, nokså enig, nokså uenig eller helt uenig i dette?

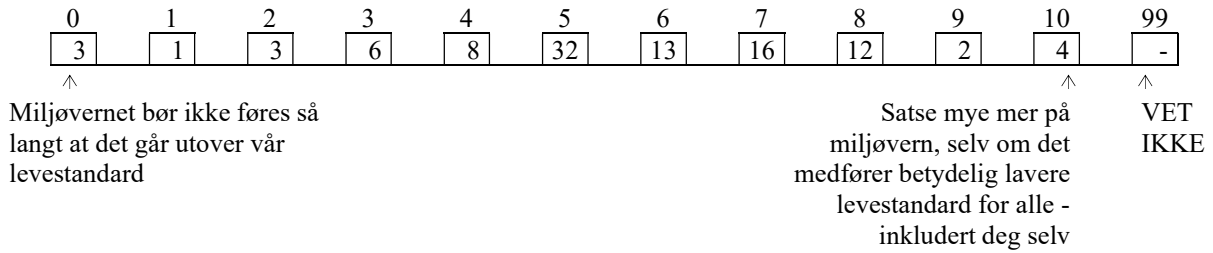
VED BESØKSINTERVJU: VIS KORT 2

	Helt enig 1	Nokså enig 2	BÅDE OG 3	Nokså uenig 4	Helt uenig 5	VET IKKE 8
A. Vi bør satse på å bygge ut gasskraftverk i Norge .....	27	31	4	18	18	2
B. Hvis samfunnet ikke har mulighet til å kontrollere det private næringsliv, får de ledende i bankene og industrien altfor stor innflytelse .....	29	38	6	16	7	4
C. Her i Norge har vi kommet langt nok i å redusere økonomiske forskjeller .....	8	21	5	32	34	-
D. Flere private skoler er nødvendig for å øke kvaliteten på undervisningen.....	22	24	4	23	26	1
E. Innvandring utgjør en alvorlig trussel mot vår nasjonale egenart .....	15	18	5	25	36	1
F. For å trygge økonomisk vekst trenger vi fortsatt industriutbygging, selv om dette skulle komme i strid med naturverninteressene .....	22	37	8	22	10	1
G. Samboende homofile bør ha samme rettigheter som gifte .....	31	20	4	16	27	2
H. Vi bør redusere forsvarsutgiftene.....	12	16	3	28	39	2
I. I den nåværende økonomiske situasjon er det rom for betydelige lettelser i skatter og avgifter.....	36	37	5	14	7	1
J. Vi bør senke takten i olje- og gassproduksjonen i Nordsjøen .....	13	33	8	24	16	6

Nå kommer vi til noen spørsmål der vi ønsker å vite hvor du plasserer deg selv på en skala fra 0 til 10.

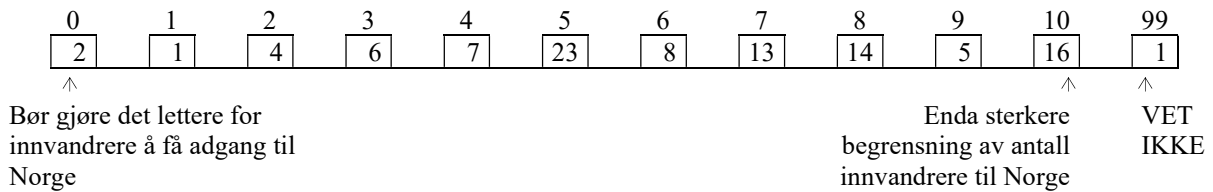
SPM.35 Først gjelder det natur og miljøvern. Verdi 0 uttrykker at miljøvernet ikke bør føres så langt at det går utover vår levestandard, mens verdien 10 uttrykker ønsket om at vi bør satse mye mer på miljøvern, selv om det medfører betydelige lavere levestandard for alle, inkludert deg selv. Hvor vil du plassere deg på denne skalaen?

VED BESØKSINTERVJU: VIS KORT 3



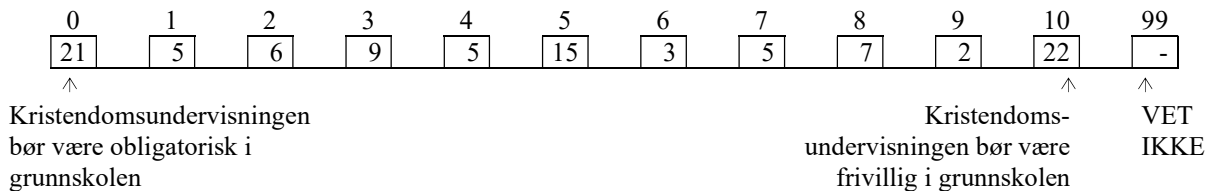
SPM.36 Så er det spørsmålet om norsk innvandringspolitikk. Verdien 0 på skalaen gir uttrykk for standpunktet at vi bør gjøre det lettere for innvandrere å få adgang til Norge, mens verdien 10 uttrykker den oppfatning at antall innvandrere til Norge bør begrenses enda sterkere enn i dag. Hvor vil du plassere deg på denne skalaen?

VED BESØKSINTERVJU: VIS KORT 4



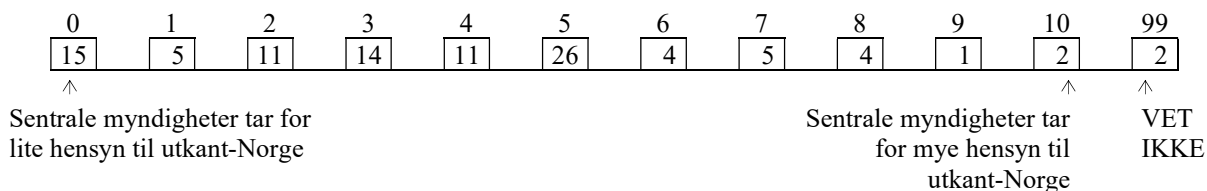
SPM.37 Hvor vil du plassere deg selv på en skala fra 0 til 10 der 0 betyr at kristendomsundervisningen bør være obligatorisk i grunnskolen, mens 10 betyr at kristendomsundervisningen bør være frivillig i grunnskolen?

VED BESØKSINTERVJU: VIS KORT 5



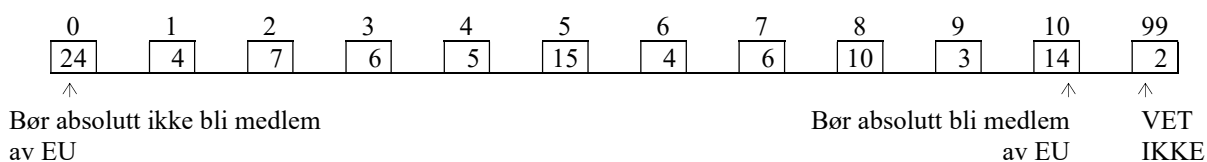
SPM.38 Hvor vil du plassere deg selv på en skala fra 0 til 10 der 0 betyr at sentrale myndigheter tar for lite hensyn til utkant-Norge, mens 10 betyr at sentrale myndigheter tar for mye hensyn til utkant-Norge?

VED BESØKSINTERVJU: VIS KORT 6



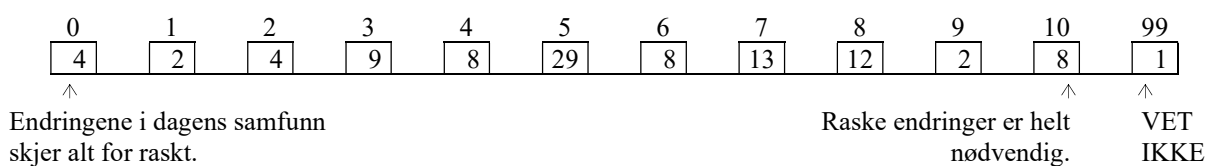
SPM.39 Så gjelder det spørsmålet om norsk medlemskap i EU. Verdien null på skalaen uttrykker ønsket om at Norge absolutt ikke bør bli medlem av EU, mens verdien ti uttrykker at Norge absolutt bør bli medlem av EU. Hvor vil du plassere deg selv på denne skalaen?

VED BESØKSINTERVJU: VIS KORT 7



SPM.40 Så gjelder det ditt syn på tempoet i samfunnsutviklingen. Hvor vil du plassere deg selv på en skala fra 0 til 10, der 0 betyr at endringene i dagens samfunn skjer alt for raskt, mens 10 betyr at raske endringer er helt nødvendig for å hindre stagnasjon.

VED BESØKSINTERVJU: VIS KORT 8



SPM.41 La oss igjen ta for oss noen påstander. Vi bruker fortsatt svaralternativene helt enig, nokså enig, nokså uenig og helt uenig. Vil du være så vennlig å si hvilket svar du gir for hvert utsagn jeg leser opp?

VED BESØKSINTERVJU: VIS IGJEN KORT 2

	Helt enig 1	Nokså enig 2	BÅDE OG 3	Nokså uenig 4	Helt uenig 5	VET IKKE 8
A. Folk som meg kan nok stemme, men noe annet kan vi ikke gjøre for å innvirke på politikken.....	17	27	3	29	23	1
B. Storbyene bør få beholde betydelig mer av sine egne skatteinntekter enn de får i dag.....	20	33	7	22	12	6
C. Voldsforbrytere bør straffes langt hardere enn i dag.....	67	24	3	4	1	1
D. Flere statlige virksomheter bør flyttes ut i distriktene....	39	38	5	11	5	2
E. Forskjellene i nordmenns økonomiske evne er fortsatt så store at myndighetene må se det som en hovedoppgave å minske dem .....	38	34	4	16	7	1
F. Politikken er ofte så innviklet at alminnelige folk ikke kan sette seg inn i hva den dreier seg om .....	27	37	4	20	11	1
G. Vi må fordele rikdommen jevnere slik at vi får større rettferdighet mellom rike og fattige land .....	39	39	6	11	4	1
H. Abort er den beste løsning hvis det er fare for alvorlig sykdom eller misdannelse hos barnet .....	32	28	9	18	9	4
I. Ordningen med kontantstøtte bør fjernes.....	27	16	4	21	29	3
J. Vi bør fortsatt ha et forsvar basert på verneplikt.....	60	23	2	8	6	1

Så til noen spørsmål om kjennskap til partier og politikk.

SPM.42A Vet du tilfeldigvis hvilke partier som var med i Bondevikregjeringen fra 1997 til 2000?  
SVARALTERNATIVENE MÅ IKKE LESES OPP, OG IO MÅ IKKE GIS NOEN FORM FOR HJELP

1	64	ALLE TRE (KRF, SP,V)
2	13	TO RIKTIGE
3	4	ETT RIKTIG
4	10	ALLE FEIL
8	9	VET IKKE

SPM.42B Husker du hvem som har vært kommunal- og regionalminister det siste året før valget?  
 SVARALTERNATIVENE MÅ IKKE LESES OPP, OG IO MÅ IKKE GIS NOEN FORM FOR  
 HJELP

1	27	SYLVIA BRUSTAD
2	38	ANDRE SVAR
8	35	VET IKKE

SPM.42C Hvem har vært Stortingspresident de siste 4 årene?  
 SVARALTERNATIVENE MÅ IKKE LESES OPP, OG IO MÅ IKKE GIS NOEN FORM FOR  
 HJELP

1	67	KIRSTI KOLLE GRØNDAHL
2	16	ANDRE SVAR
8	17	VET IKKE

SPM.42D Stortinget er ved behandling av lovsaker delt inn i to avdelinger. Kan du nevne navnet på disse  
 avdelingene?  
 SVARALTERNATIVENE MÅ IKKE LESES OPP, OG IO MÅ IKKE GIS NOEN FORM FOR  
 HJELP

1	33	BÅDE ODELSTINGET OG LAGTINGET NEVNT
2	7	BARE ODELSTINGET NEVNT
3	4	BARE LAGTINGET NEVNT
4	26	ANDRE SVAR
8	30	VET IKKE

SPM.43 Vi har så noen spørsmål om politiske aktiviteter som man kan delta i. Har du i løpet av de siste fire  
 årene:

	JA 1	NEI 2	VET IKKE 8
A. skrevet under opprop, aksjonsliste, underskriftskampanje o.l for å fremme en bestemt politisk sak? .....	27	73	-
B. skrevet i avisen for å fremme en bestemt politisk sak? .....	5	95	-
C. tatt opp en politisk sak i parti, fagforening eller annen organisasjon?	10	90	-
D. sendt skriftlig klage, fremmet annet forslag o.l til myndighetene?.....	8	92	-
E. Er du for tiden betalende medlem av noe parti? .....	8	92	-

SPM.44 Så ser vi på diskusjonen om adgang til abort. Vi har samlet noen av de standpunktene som blir hevdet i denne debatten. Hvilken av disse uttalelsene stemmer best med din egen mening?

VED BESØKSINTERVJU: VIS KORT 9

- |   |                                 |   |
|---|---------------------------------|---|
| 1 | <input type="text" value="2"/>  | Abort bør aldri tillates.   |
| 2 | <input type="text" value="18"/> | Abort bør tillates bare hvis kvinnens liv eller helse er i fare.  |
| 3 | <input type="text" value="17"/> | Abort bør også tillates hvis kvinnen på grunn av personlige forhold har meget vanskelig for å ta seg av et barn |
| 4 | <input type="text" value="61"/> | Selvbestemt abort. Den enkelte kvinne må selv få bestemme om hun vil føde sitt barn.                            |
| 8 | <input type="text" value="2"/>  | VET IKKE  |

SPM.45 Vi har noen flere utsagn. Vi bruker igjen svaralternativene helt enig, nokså enig, nokså uenig og helt uenig. Vil du være så vennlig å si hvilket svar du gir for hvert utsagn jeg leser opp?

VED BESØKSINTERVJU: VIS IGJEN KORT 2

	Helt enig 1	Nokså enig 2	BÅDE OG 3	Nokså uenig 4	Helt uenig 5	VET IKKE 8
A. For å oppmuntre innsatsviljen til den enkelte, bør vi godta større lønnsforskjeller enn i dag .....	<input type="text" value="15"/>	<input type="text" value="27"/>	<input type="text" value="5"/>	<input type="text" value="24"/>	<input type="text" value="28"/>	<input type="text" value="1"/>
B. I dårlige tider bør vi først og fremst sørge for arbeid til nordmenn .....	<input type="text" value="28"/>	<input type="text" value="21"/>	<input type="text" value="4"/>	<input type="text" value="26"/>	<input type="text" value="20"/>	<input type="text" value="1"/>
C. Vi bør satse på et samfunn med høy økonomisk vekst og produktivitet .....	<input type="text" value="34"/>	<input type="text" value="43"/>	<input type="text" value="6"/>	<input type="text" value="13"/>	<input type="text" value="3"/>	<input type="text" value="1"/>
D. Flyktninger og innvandrere bør ha samme rett til sosialhjelp som nordmenn, selv om de ikke er norske statsborgere.....	<input type="text" value="28"/>	<input type="text" value="30"/>	<input type="text" value="5"/>	<input type="text" value="21"/>	<input type="text" value="14"/>	<input type="text" value="2"/>
E. Det er viktigere å bygge ut offentlige tjenester enn å sette ned skatten .....	<input type="text" value="30"/>	<input type="text" value="29"/>	<input type="text" value="6"/>	<input type="text" value="20"/>	<input type="text" value="13"/>	<input type="text" value="2"/>
F. Markedskreftene, dvs. tilbud og etterspørsel, bør i større grad enn nå styre den økonomiske utviklingen .....	<input type="text" value="12"/>	<input type="text" value="38"/>	<input type="text" value="9"/>	<input type="text" value="22"/>	<input type="text" value="13"/>	<input type="text" value="6"/>
G. Politikere og byråkrater i Oslo forstår lite av det som skjer i bygde Norge. ....	<input type="text" value="41"/>	<input type="text" value="36"/>	<input type="text" value="4"/>	<input type="text" value="12"/>	<input type="text" value="3"/>	<input type="text" value="4"/>
H. Globalisering representerer en trussel mot små staters selvråderett .....	<input type="text" value="22"/>	<input type="text" value="43"/>	<input type="text" value="6"/>	<input type="text" value="15"/>	<input type="text" value="6"/>	<input type="text" value="8"/>
I. Høye inntekter burde beskattes hardere enn tilfellet er i dag .....	<input type="text" value="39"/>	<input type="text" value="29"/>	<input type="text" value="3"/>	<input type="text" value="15"/>	<input type="text" value="12"/>	<input type="text" value="2"/>
J. Kriminalitet forhindres bedre med forebyggelse og veiledning enn med harde straffer.....	<input type="text" value="27"/>	<input type="text" value="35"/>	<input type="text" value="12"/>	<input type="text" value="15"/>	<input type="text" value="9"/>	<input type="text" value="2"/>

SPM.46    Dersom en bekjent av deg fortalte at han eller hun ikke hadde stemt ved stortingsvalget, ville du da si at det var greit, ville du da si at han/hun burde ha stemt, eller ville du ikke si noe om det?

1	15	VILLE SI DET VAR GREIT
2	56	VILLE SI HAN BURDE HA STEMTE
3	28	VILLE IKKE SI NOE OM DET
8	1	VET IKKE

Nå kommer vi til noen spørsmål som inngår i en større internasjonal undersøkelse. Selv om ikke alle disse spørsmålene passer like godt på norske forhold ber vi deg likevel forsøke å svare etter beste evne.

SPM.47A   Vi skal nå nevne en del ting folk gjør i forbindelse med valg. Gjorde du noe av det følgende i forbindelse med årets valg.  
Snakket med andre for å overtale dem til å stemme på et bestemt parti, eller en bestemt kandidat?

1	17	JA	
2	82	NEI	→ 48A
8	1	VET IKKE	→ 48A

SPM.47B   Hvor ofte gjorde du dette? Vil du si

1	19	Ofte
2	57	En gang i blant
3	24	Sjelden
8	-	VET IKKE

SPM.48A   Viste du din støtte til et bestemt parti eller kandidat ved for eksempel å delta på et møte, henge opp plakater, eller på annen måte?

1	6	JA	
2	93	NEI	→ 49
8	1	VET IKKE	→ 49

SPM.48B   Hvor ofte gjorde du dette? Vil du si ....

1	21	Ofte
2	51	En gang i blant
3	28	Sjelden
8	-	VET IKKE

SPM.49    Ble du under valgkampen kontaktet av en kandidat eller noen fra et politisk parti som ville overtale deg til å stemme på dem?

1	15	JA
2	84	NEI
8	1	VET IKKE

SPM.50    Hva mener du har vært den viktigste utfordringen Norge har stått ovenfor de to siste årene?

8		SVAR.....	
8		VET IKKE	→ 52

SPM.51 Og når du tenker på denne saken, altså (FRITEKST FRA SPM 50), hvor god jobb synes du regjeringen Stoltenberg har gjort i de siste to årene? Synes du den har gjort en.....

1	2	Svært god jobb
2	33	God jobb
3		BÅDE OG
4	34	Dårlig jobb
5	11	Svært dårlig jobb
8	20	VET IKKE

SPM.52 Hvis du tenker på regjeringen Stoltenbergs arbeid mer generelt, hvor god jobb synes du den har gjort? Har den gjort en....

1	2	Svært god jobb
2	50	God jobb
3		BÅDE OG
4	40	Dårlig jobb
5	5	Svært dårlig jobb
8	3	VET IKKE

SPM.53 Som kjent hadde landet en annen regjering de første 2 årene av foregående stortingsperiode. Hvis du tenker på regjeringen Bondeviks arbeid mer generelt, hvor god jobb synes du den regjeringen gjorde? Gjorde den en.....

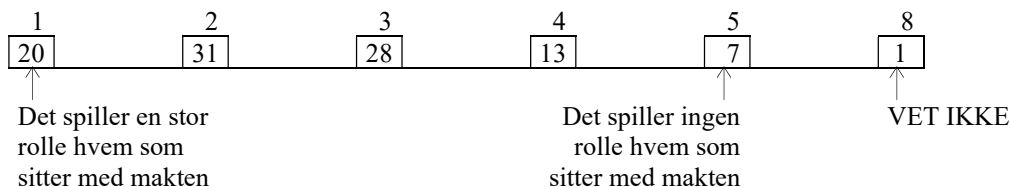
1	6	Svært god jobb
2	69	God jobb
3		BÅDE OG
4	20	Dårlig jobb
5	2	Svært dårlig jobb
8	3	VET IKKE

SPM.54 Alt tatt i betraktning, er du meget fornøyd, ganske fornøyd, ikke særlig fornøyd eller ikke fornøyd i det hele tatt med den måten demokratiet virker på i Norge?

1	13	MEGET FORNØYD
2	64	GANSKE FORNØYD
4	19	IKKE SÆRLIG FORNØYD
5	2	IKKE FORNØYD I DET HELE TATT
8	2	VET IKKE

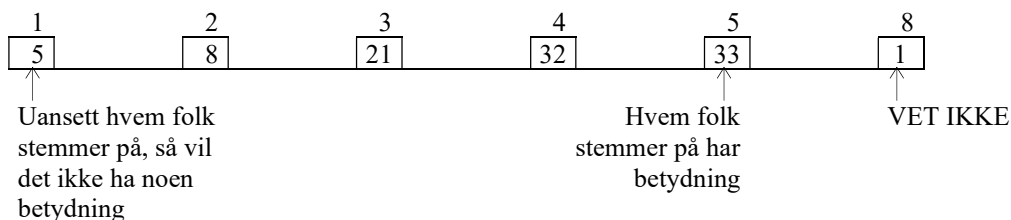
SPM.55 Noen hevder at det spiller en stor rolle hvem som sitter med makten. Andre hevder at det ikke spiller noen rolle hvem som sitter med makten. Hvis du bruker skalaen på kortet (der 1 betyr at det spiller en stor rolle hvem som sitter med makten og 5 betyr at det ikke spiller noen rolle hvem som sitter med makten), hvor vil du plassere din mening?

VED BESØKSINTERVJU: VIS KORT 10



SPM.56 Noen hevder at uansett hvem folk stemmer på, så vil det ikke ha noen betydning for hva som skjer. Andre hevder at hvem folk stemmer på har betydning for hva som skjer. Hvis du bruker skalaen på kortet (der 1 betyr at uansett hvem man stemmer på, så vil det ikke ha noen betydning for hva som skjer og 5 betyr at hvem man stemmer på har betydning for det som skjer), hvor vil du plassere din mening?

VED BESØKSINTERVJU: VIS KORT 11



SPM.57 Kan du si hvor enig eller uenig du er i det følgende utsagnet.....  
Demokratiet kan ha sine svakheter, men det er bedre enn alle andre styreformer. Er du....

1	65	Helt enig
2	29	Nokså enig
3		BÅDE OG
4	3	Nokså uenig
5	1	Helt uenig
8	2	VET IKKE

SPM.58A Vil du si at det er noe parti i Norge som representerer dine synspunkter rimelig bra?

1	80	J A	
2	18	NEI	→ 59A
8	2	VET IKKE	→ 59A

SPM.58B Hvilket parti representerer dine synspunkter best?

0	<input type="text" value="1"/>	RØD VALGALLIANSE (AKP)
2	<input type="text" value="16"/>	SOSIALISTISK VENSTREPARTI (SV)
3	<input type="text" value="20"/>	DEN NORSKE ARBEIDERPARTIET (DNA)
4	<input type="text" value="4"/>	VENSTRE (V)
5	<input type="text" value="14"/>	KRISTELIG FOLKEPARTI (KRF)
6	<input type="text" value="5"/>	SENTERPARTIET (SP)
8	<input type="text" value="24"/>	HØYRE (H)
9	<input type="text" value="13"/>	FREMSKRITTPARTIET (FRP)
10	<input type="text" value="1"/>	ANDRE PARTIER/LISTER, SPESIFISER: .....
99	<input type="text" value="2"/>	VET IKKE

SPM.59A Uansett hvordan du ser på partiene, synes du det er noen partileder som representerer dine synspunkter rimelig bra?

1	<input type="text" value="69"/>	JA	
2	<input type="text" value="27"/>	NEI	—————→ 60A
8	<input type="text" value="4"/>	VET IKKE	—————→ 60A

SPM.59B Hvilken partileder representerer dine synspunkter best?

1	<input type="text" value="24"/>	KRISTIN HALVORSEN
2	<input type="text" value="11"/>	JENS STOLTENBERG
3	<input type="text" value="2"/>	LARS SPONHEIM
4	<input type="text" value="4"/>	THORBJØRN JAGLAND
5	<input type="text" value="3"/>	ODD ROGER ENOKSEN
6	<input type="text" value="10"/>	VALGERD SVARSTAD HAUGLAND
7	<input type="text" value="18"/>	JAN PETERSEN
8	<input type="text" value="19"/>	CARL I. HAGEN
9	<input type="text" value="7"/>	ANDRE, SPESIFISER .....
10	<input type="text" value="1"/>	INGEN/ NEI
99	<input type="text" value="1"/>	VET IKKE





SPM.64 Hvor stor respekt mener du det er for individuell frihet og menneskerettigheter i Norge i dag?  
Mener du det er.....

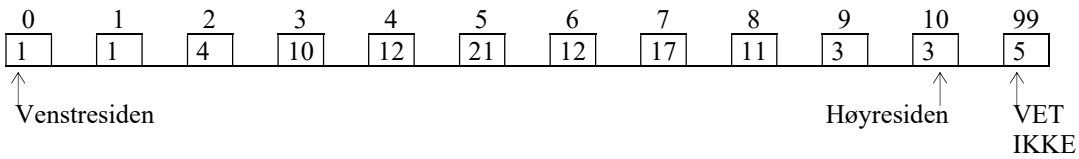
1	33	Stor respekt
2	55	Noe respekt
3	10	Ikke særlig respekt
4	1	Ingen respekt i det hele tatt
8	2	VET IKKE

SPM.65 Hvor utbredt tror du korrupsjon, som for eksempel å motta bestikkelser, er blant norske politikere?  
Tror du det er.....

1	3	Svært utbredt
2	21	Ganske utbredt
3	52	Ikke særlig utbredt
4	21	Det hender nesten aldri
8	3	VET IKKE

SPM.66 Som nevnt snakkes det om venstresiden og høyresiden i politikken. Hvor vil du plassere deg selv på en skala fra 0 til 10 der 0 betyr venstresiden og 10 betyr høyresiden?

VED BESØKSINTERVJU: VIS KORT 13





SPM.68 Uavhengig av den politiske situasjonen nå etter valget, hvilket parti, eller hvilke partier, ville du personlig foretrukket dannet regjering?

KRYSS AV FOR ALLE PARTIER IO NEVNER

- 1  RØD VALGALLIANSE (RV)
- 2  SOSIALISTISK VENSTREPARTI (SV)
- 3  DET NORSKE ARBEIDERPARTI (DNA)
- 4  VENSTRE (V)
- 5  KRISTELIG FOLKEPARTI (KRF)
- 6  SENTERPARTIET (SP)
- 8  HØYRE (H)
- 9  FREMSKRITTSPARTIET (FRP)
- 10  ANDRE PARTIER/LISTER
- 99  VET IKKE

SPM.69A Er det ett eller flere partier du overhodet ikke ønsker at skal inngå i en regjering?

1	<input type="checkbox"/>	79	JA	
2	<input type="checkbox"/>	3	KANSKJE, I TVIL	
3	<input type="checkbox"/>	14	NEI	} → 70
4	<input type="checkbox"/>	1	HAR IKKE STEMTE	
8	<input type="checkbox"/>	3	VET IKKE	

SPM.69B Hvilket parti eller hvilke partier er dette? IO KAN NEVNE FLERE PARTIER

- 1  RØD VALGALLIANSE (RV)
- 2  SOSIALISTISK VENSTREPARTI (SV)
- 3  DET NORSKE ARBEIDERPARTI (DNA)
- 4  VENSTRE (V)
- 5  KRISTELIG FOLKEPARTI (KRF)
- 6  SENTERPARTIET (SP)
- 8  HØYRE (H)
- 9  FREMSKRITTSPARTIET (FRP)
- 10  ANDRE PARTIER/LISTER
- 99  VET IKKE

SPM.70 La oss tenke oss at det i morgen skulle holdes en ny folkeavstemning om norsk medlemskap i EU, ville du da stemme for eller mot?

1	38	VILLE STEMME FOR
2	52	VILLE STEMME MOT
3	4	VILLE IKKE STEMME
8	6	VET IKKE

SPM.71 På dette kortet er det ført opp forskjellige mål som ulike mennesker ønsker at dette landet skal sette seg for de neste 10 årene.

A: Hvilken av disse målsettingene mener du er viktigst?

B: Hvilken er nest viktigst?

C: Og hvilken er tredje viktigst?

VED BESØKSINTERVJU: VIS KORT 14

	A: Viktigst	B: Nest viktigst	C: Tredje viktigst
Å opprettholde lov og orden i landet .....	1 52	1 25	1 14
Å gi folk mer å si i viktige nasjonale avgjørelser ...	2 17	2 23	2 30
Å bekjempe stigende priser .....	3 9	3 20	3 26
Å beskytte ytringsfriheten .....	4 20	4 29	4 27
VET IKKE .....	8 2	8 3	8 3

SPM.72 Har du selv eller noen i din husstand vært arbeidsledig eller hatt store vansker med å skaffe jobb i løpet av de fire siste årene?

1	10	JA, ARBEIDSLEDIG (SELV ELLER ANDRE I HUSSTANDEN)	
2	3	STORE VANSKER MED Å SKAFFE JOBB	
3	73	NEI, INGEN VANSKER MED JOBB	
4	12	INGEN SYSSELSATTE I HUSSTANDEN (PENSJONIST, TRYGDET)	→ 74
8	2	VET IKKE	

SPM.73 Frykter du eller frykter du ikke at du selv eller noen i din husstand skal bli rammet av arbeidsledighet i de nærmeste årene framover?

1	14	FRYKTER ARBEIDSLEDIGHET
2	10	KANSKJE EN VISS MULIGHET FOR ARBEIDSLEDIGHET
3	74	FRYKTER IKKE ARBEIDSLEDIGHET
8	2	VET IKKE

SPM.74 Vi har de siste årene hatt en høy sysselsetting. Hva tror du er den viktigste årsaken til dette, regjeringens politikk eller andre årsaker?

1	19	REGJERINGENS POLITIKK
2	28	REGJERINGENS POLITIKK OG ANDRE ÅRSAKER LIKE VIKTIGE
3	48	ANDRE ÅRSAKER
8	5	VET IKKE



SPM.80 Jeg vil igjen lese opp en del påstander om politiske spørsmål. Kan du for hver av disse påstandene si om du er helt enig, nokså enig, nokså uenig eller helt uenig?

VED BESØKSINTERVJU: VIS IGJEN KORT 2

	Helt enig 1	Nokså enig 2	BÅDE OG 3	Nokså uenig 4	Helt uenig 5	VET IKKE 8
A. Vi bør redusere den statlige kontrollen over privat næringsliv .....	14	34	8	25	15	4
B. Full sysselsetting kan lettere trygges hvis staten får mer innflytelse over bankenes og bedriftenes virksomhet ....	8	24	7	34	19	8
C. Det legges alt for liten vekt på miljøvern i dagens Norge .....	15	34	6	31	12	2
D. Det er en borgerplikt å stemme ved valget.....	64	22	2	5	5	2
E. Vi bør satse på et samfunn med mer internasjonal orientering og med mindre vekt på grenser mellom folk og land .....	22	36	7	22	9	4
F. Vi bør satse på et samfunn der kristne verdier spiller en større rolle .....	17	24	7	30	19	3
G. De som sitter på Stortinget og bestemmer tar ikke mye hensyn til det vanlige folk tror og mener .....	18	37	7	31	4	3
H. En sterk offentlig skole er nødvendig for å sikre alle et likeverdig utdanningstilbud.....	62	27	3	5	1	2
I. Globalisering er helt nødvendig for å sikre økonomisk vekst .....	21	44	8	14	5	8

SPM.81 I den senere tid har det vært mye diskusjon om endringer i offentlig sektor. Mener du at moderniseringen av offentlig sektor er nødvendig for å sikre et godt tjenestetilbud, eller mener du at moderniseringen tvert imot vil svekke de offentlige tjenestene?

1	68	MODERNISERING ER NØDVENDIG
2	14	BÅDE OG
3	12	MODERNISERING VIL SVEKKE OFFENTLIG SEKTOR
8	6	VET IKKE

SPM.82 Det var mye diskusjon om sykelønnsordningen i valgkampen. Hva er din mening om dette spørsmålet? Mener du at man ikke lenger skal få full lønn under sykdom, eller vil du beholde dagens ordning med full lønn fra første sykedag?

- |   |    |  |
|---|----|--|
| 1 | 19 | IKKE LENGER FÅ FULL LØNN UNDER SYKDOM. |
| 2 | 75 | BEHOLDE DAGENS ORDNING                 |
| 3 | 3  | ANDRE SVAR SPESIFISER : .....          |
| 4 | 3  | VET IKKE                               |

SPM.84 La oss tenke oss to personer A og B som diskuterer et aktuelt spørsmål. Vi har stilt opp to påstander som de to kommer med.

VED BESØKSINTERVJU: VIS KORT 16

A sier:

For å unngå stigende priser og høyere renter bør vi ikke bruke mer av oljeinntektene enn det vi gjør i dag.

B sier:

For å løse aktuelle samfunnsproblemer kan vi bruke atskillig mer av oljeinntektene enn det vi gjør i dag.

Hvem av disse to er du mest enig med?

- |   |    |  |
|---|----|--|
| 1 | 22 | MEST ENIG MED A                            |
| 2 | 11 | ENIG MED BÅDE A OG B/KAN IKKE BESTEMME SEG |
| 3 | 64 | MEST ENIG MED B                            |
| 8 | 3  | VET IKKE                                   |

SPM.85 Hvis du må velge bare ett formål. Hvilket av de følgende formål vil du bruke mest oljepenger på?

VED BESØKSINTERVJU: VIS KORT 17

- |   |    |                             |
|---|----|-----------------------------|
| 1 | 32 | Skole og utdanning          |
| 2 | 15 | Eldreomsorg                 |
| 3 | 7  | Skatte- og avgiftslettelser |
| 4 | 37 | Helsevesenet                |
| 5 | 3  | Miljøvern                   |
| 6 | 3  | Distriktsutvikling          |
| 7 | 1  | VIL IKKE VELGE              |
| 8 | 2  | VET IKKE                    |

HVIS IO PÅ SPM.32 ELLER 33 ALLEREDE HAR SVART PÅ HVILKET PARTI SOM HAR BEST POLITIKK NÅR DET GJELDER BRUKEN AV OLJEPENGENE, SKAL IKKE SPM.85 STILLES.

SPM.86 Hvilket parti har etter ditt syn den beste politikken når det gjelder bruken av oljepengene?

1	-	RØD VALGALLIANSE (RV)
2	8	SOSIALISTISK VENSTREPARTI (SV)
3	18	DET NORSKE ARBEIDERPARTI (DNA)
4	2	VENSTRE (V)
5	6	KRISTELIG FOLKEPARTI (KRF)
6	2	SENERPARTIET (SP)
8	22	HØYRE (H)
9	14	FREMSKRITTSPARTIET (FRP)
10	1	ANDRE PARTIER/LISTER
99	27	VET IKKE

HVIS IO PÅ SPM.51 ALLEREDE HAR SVART PÅ HVOR GOD JOBB REGJERINGEN STOLTENBERG HAR GJORT I FORBINDELSE MED FORVALTNING AV OLJEINNTektene, SKAL IKKE SPM.86 STILLES.

SPM.87 Hvis du tenker på regjeringen Stoltenbergs forvaltning av oljeinntektene, hvor god jobb synes du den har gjort? Synes du den har gjort en...

1	3	Svært god jobb
2	44	Ganske god jobb
3	14	BÅDE OG
4	29	Ganske dårlig jobb
5	3	Svært dårlig jobb
8	7	VET IKKE

SPM.88 Et utvalg har foreslått at velgerne bør få avgjørende innflytelse over personvalget ved stortingsvalg. Andre hevder at partiene fortsatt bør bestemme hvem som skal velges som representanter. Hva er din mening? Bør velgerne avgjøre personvalget, eller bør partiene fortsatt bestemme dette?

1	36	VELGERNE
2	7	BÅDE OG
3	53	PARTIENE
8	4	VET IKKE

SPM.89 Stemte du ved valget i høst?

1	87	JA	—————→	91
2	11	NEI		
8	2	VET IKKE	—————→	97

SPM.90 Hvorfor stemte du ikke ved valget?

SPESIFISER: ..... —————→ 97

SPM.91 Hvilket parti eller hvilken liste stemte du på?

1	1	RØD VALGALLIANSE (RV)
2	14	SOSIALISTISK VENSTREPARTI (SV)
3	21	DET NORSKE ARBEIDERPARTI (DNA)
4	4	VENSTRE (V)
5	13	KRISTELIG FOLKEPARTI (KRF)
6	6	SENTERPARTIET (SP)
8	26	HØYRE (H)
9	11	FREMSKRITTPARTIET (FRP)
10	2	ANDRE PARTIER/LISTER, SPESIFISER: .....
20	-	STEMTE BLANKT
30	2	VIL IKKE SVARE
99	-	VET IKKE

SPM.92 Benyttet du deg av muligheten til å forhåndsstemme via postverket, eller stemte du i et vanlig valglokale?

1	19	FORHÅNDSSTEMTE PÅ POSTEN	
2	81	STEMTE VED ET VANLIG VALGLOKALE	→ 94
8	--	VET IKKE	→ 94

SPM.93 La oss tenke oss at det ikke hadde vært mulighet til å stemme via posten. Tror du da du likevel ville ha stemt, eller tror du at du ville ha latt være å stemme?

1	68	VILLE LIKEVEL HA STEMTE
2	31	VILLE HA LATT VÆRE Å STEMME
8	1	VET IKKE

SPM.94 Noen sier det var svært lett å bestemme seg ved dette valget, mens andre synes det var svært vanskelig. Hvordan var det med deg, synes du det var ...

1	38	svært lett
2	28	nokså lett
3	22	nokså vanskelig
4	12	svært vanskelig?
8	--	VET IKKE

SPM.95A Når bestemte du deg for å stemme på det partiet du valgte – var det lenge før valgkampen begynte, var det en gang under valgkampen, eller var det like før valgdagen?

1	53	LENGE FØR VALGKAMPEN BEGYNTE	→ 96
2	22	UNDER VALGKAMPEN	→ 96
3	25	LIKE FØR VALGDAGEN	
8	--	VET IKKE	→ 96

SPM.95B Kan du si om du bestemte deg før partilederdebatten, rett etter partilederdebatten eller bestemte du deg på selve valgdagen?

1	34	FØR PARTILEDER DEBATTEN
2	18	RETT ETTER PARTILEDERDEBATTEN
3	46	PÅ SELVE VALGDAGEN

8  VET IKKE

SPM.96 Hvis vi ser bort fra det partiet du har stemt på nå i høst, hvilket parti liker du da best etter dette ?

- |    |                                 |   |
|----|---------------------------------|---|
| 1  | <input type="text" value="2"/>  | RØD VALGALLIANSE (AKP)                  |
| 2  | <input type="text" value="19"/> | SOSIALISTISK VENSTREPARTI (SV)          |
| 3  | <input type="text" value="16"/> | DEN NORSKE ARBEIDERPARTIET (DNA)        |
| 4  | <input type="text" value="7"/>  | VENSTRE (V)                             |
| 5  | <input type="text" value="15"/> | KRISTELIG FOLKEPARTI (KRF)              |
| 6  | <input type="text" value="5"/>  | SENTERPARTIET (SP)                      |
| 8  | <input type="text" value="17"/> | HØYRE (H)                               |
| 9  | <input type="text" value="11"/> | FREMSKRITTSPARTIET (FRP)                |
| 10 | <input type="text" value="1"/>  | ANDRE PARTIER/LISTER, SPESIFISER: ..... |
| 99 | <input type="text" value="7"/>  | VET IKKE                                |

SPM.97 Og så til forrige Stortingsvalg. Hvordan stemte du ved Stortingsvalget i 1997?

- |    |                                 |  |
|----|---------------------------------|--|
| 1  | <input type="text" value="1"/>  | RØD VALGALLIANSE (AKP)                             |
| 2  | <input type="text" value="7"/>  | SOSIALISTISK VENSTREPARTI (SV)                     |
| 3  | <input type="text" value="26"/> | DEN NORSKE ARBEIDERPARTIET (DNA)                   |
| 4  | <input type="text" value="4"/>  | VENSTRE (V)  |
| 5  | <input type="text" value="13"/> | KRISTELIG FOLKEPARTI (KRF)                         |
| 6  | <input type="text" value="6"/>  | SENTERPARTIET (SP)                                 |
| 8  | <input type="text" value="15"/> | HØYRE (H)  |
| 9  | <input type="text" value="9"/>  | FREMSKRITTSPARTIET (FRP)                           |
| 10 | <input type="text" value="--"/> | ANDRE PARTIER/LISTER, SPESIFISER: .....            |
| 40 | <input type="text" value="6"/>  | HADDE IKKE STEMMERETT                              |
| 50 | <input type="text" value="2"/>  | HADDE IKKE ANLEDNING TIL Å STEMME, F.EKS BORTREIST |
| 60 | <input type="text" value="6"/>  | STEMTE IKKE AV ANDRE GRUNNER                       |
| 70 | <input type="text" value="--"/> | STEMTE BLANKT                                      |
| 80 | <input type="text" value="3"/>  | VIL IKKE SVARE                                     |
| 99 | <input type="text" value="2"/>  | VET IKKE   |
- 

SPM.98 Hvor bra jobb synes du partiet du stemte på ved forrige stortingsvalg har gjort de siste 4 årene?  
Har det gjort en....

- |   |                                 |                   |
|---|---------------------------------|-------------------|
| 1 | <input type="text" value="9"/>  | Svært bra jobb    |
| 2 | <input type="text" value="75"/> | Bra jobb          |
| 3 | <input type="text" value="13"/> | Dårlig jobb       |
| 4 | <input type="text" value="2"/>  | Svært dårlig jobb |
| 8 | <input type="text" value="1"/>  | VET IKKE          |

SPM.99 Her følger en del kjennetegn som ofte blir brukt for å beskrive personlige egenskaper hos ulike politikere. Kan du for hver egenskap si om hvor godt du mener den passer for de tre som ble lansert som statsministerkandidater før valget. Passer den svært bra, ganske bra, ganske dårlig eller svært dårlig. La oss først ta Jens Stoltenberg. Hvor godt mener du følgende kjennetegn passer på han:

VED BESØKSINTERVJU: VIS KORT 18

	Svært bra 1	Ganske bra 2	BÅDE OG 3	Ganske dårlig 4	Svært dårlig 5	VET IKKE 8
A <input type="checkbox"/> Pålitelig	17	53	7	15	4	4
B <input type="checkbox"/> Inspirerende	9	36	7	35	9	4
C <input type="checkbox"/> Kunnskapsrik	31	53	5	6	1	4
D <input type="checkbox"/> Sympatisk						
E <input type="checkbox"/> Samarbeidsvillig	7	44	10	29	5	5
F <input type="checkbox"/> Vet hva vanlige folk mener og tenker	5	36	9	33	11	5
G <input type="checkbox"/> Handlekraftig	7	44	10	29	6	4

SPM.100 Hvis du så tenker på Kjell Magne Bondevik. Hvor godt mener du følgende kjennetegn passer på han:

VED BESØKSINTERVJU: VIS KORT 18

	Svært bra 1	Ganske bra 2	BÅDE OG 3	Ganske dårlig 4	Svært dårlig 5	VET IKKE 8
A <input type="checkbox"/> Pålitelig	29	47	5	11	4	4
B <input type="checkbox"/> Inspirerende	11	47	8	24	6	4
C <input type="checkbox"/> Kunnskapsrik	27	60	4	4	1	4
D <input type="checkbox"/> Sympatisk						
E <input type="checkbox"/> Samarbeidsvillig	21	51	8	13	3	4
F <input type="checkbox"/> Vet hva vanlige folk mener og tenker	9	52	9	22	4	4
G <input type="checkbox"/> Handlekraftig	10	57	10	15	3	5

SPM.101 Til slutt Jan Petersen. Hvor godt mener du følgende kjennetegn passer på han:

VED BESØKSINTERVJU: VIS KORT 18

	Svært bra 1	Ganske bra 2	BÅDE OG 3	Ganske dårlig 4	Svært dårlig 5	VET IKKE 8
A <input type="checkbox"/> Pålitelig	16	52	8	15	3	6
B <input type="checkbox"/> Inspirerende	4	29	11	42	9	5
C <input type="checkbox"/> Kunnskapsrik	17	61	6	8	1	7
D <input type="checkbox"/> Sympatisk						
E <input type="checkbox"/> Samarbeidsvillig	14	56	9	14	1	6
F <input type="checkbox"/> Vet hva vanlige folk mener og tenker	4	40	12	30	7	7
G <input type="checkbox"/> Handlekraftig	6	45	13	25	3	8

SPM.102 Når du ser tilbake på valgkampen. I hvor stor grad mener du valgkampen bidro til å klargjøre partienes standpunkter? Vil du si i ...

1	3	I svært stor grad
2	47	I nokså stor grad
3	37	I nokså liten grad
4	8	I svært liten grad
8	5	VET IKKE

SPM.103 I hvor stor grad synes du valgkampen har vært for mye preget av sverting av politiske motstandere? Vil du si i.....

1	25	I svært stor grad
2	43	I nokså stor grad
3	23	I nokså liten grad
4	4	I svært liten grad
8	5	VET IKKE

SPM.104 Er det noen partier eller politikere som etter din mening har skilt seg ut ved å sverte politiske motstandere?

1	41	Ja	
2	53	Nei	—————→ 106
8	6	HUSKER IKKE / VIL IKKE SI	—————→ 106

SPM.105 Hvem er det?

1	<input type="checkbox"/>	SVAR: .....
8	<input type="checkbox"/>	VET IKKE

HVIS IO I FØRVALGSUNDERSØKELSEN HAR OPPGITT AT HAN HAR/ HAR HATT ARBEID SKAL SPM.126 STILLES.

SPM. 106 I intervjuet vi hadde med deg før sommeren før valget sa du at du har/har hatt inntektsgivende arbeid. Vil du si at dette er/var en overordnet stilling?

1	35	JA
2	64	NEI
8	1	VET IKKE

SPM.107 Man snakker iblant om forskjellige samfunnsklasser; Enten arbeiderklassen, eller middelklassen. Tenker du noen gang på deg selv som hjemmehørende i en av disse klassene?

1	44	JA	
2	9	I TVIL	→ 109
3	45	NEI	→ 109
8	2	VET IKKE	→ 109

SPM.108 Hvilken klasse?

1	46	ARBEIDERKLASSEN
2	54	MIDDELKLASSEN
8	--	KAN IKKE SI

SPM.109 Hvis du likevel skulle velge, ville du si at du nærmest hører hjemme i arbeiderklassen eller i middelklassen?

1	36	ARBEIDERKLASSEN
2	51	MIDDELKLASSEN
8	13	VET IKKE

Det var siste spørsmål. Tusen takk for at du tok deg tid til å være med i undersøkelsen. Vi vil sende deg en kort orientering om resultater fra undersøkelsen så snart det foreligger.